

**令和5年度
おかやまけんこうMAP
(2021年度版)**

岡山県保険者協議会

令和6年3月

資料解説

(1) 概要

本資料は、2021年度に生活習慣病予防健診を受診した協会けんぽ岡山支部加入者及び特定健診を受診した岡山県市町村国民健康保険加入者の40歳以上75歳未満の健診結果データを基に、※1「市区町村別標準化該当比計算シート」を活用し、特定健診の21指標について、市区町村別に標準化該当比を以下の4区分に分けて、地図化したものです。各市町村と岡山県全体の差を有意差検定し、有意水準5%（両側検定）としました。

- ・「有意に高い」・・・岡山県全体に比べて、有意に高い
- ・「高いが有意でない」・・・岡山県全体に比べて高いが有意でない
- ・「低いが有意でない」・・・岡山県全体に比べて低いが有意でない
- ・「有意に低い」・・・岡山県全体に比べて、有意に低い

(例) 「有意に高い」とは、誤差の影響を考慮しても、岡山県全体と比べて高いと考えられることを表します。

(2) 使用したデータ総数について

- ・協会けんぽ岡山支部生活習慣病予防健診受診者(県内居住者を抽出)：[男性]約11万4千人 [女性]約7万7千人
- ・県内27市町村特定健診受診者：[男性]約3万7千人 [女性]約5万1千人

(3) 標準化該当比とは

岡山県全体での有所見率を100とした時に、各市町村での有所見率を相対値で表したもので、健診の有所見率を年齢調整したうえで市町間の比較ができるものです。岡山県を100として、標準化該当比が100より大きい場合は有所見率が岡山県より高く、100より小さい場合は有所見率が岡山県より低いことを示します。

(4) 標準化該当比の計算方法

受診者の性別年齢構成が市区町村により異なるのを補正する目的で、標準化死亡比(SMR)の計算方法と同じ方法により男女別に次式で計算されます。

【算定式】 標準化該当比 = {当該市町村の性別有所見者数 / (当該市町村の性別年齢階級別健診受診者(判定可能者)数 × 岡山県全体の性別年齢階級別の有所見率)の総和} × 100

※1 平成26年度厚生労働科学研究費補助金(循環器疾患・糖尿病等生活習慣病対策総合研究事業)健診・医療・介護等データベースの活用による地区診断と保健事業の立案を含む生活習慣病対策事業を担う地域保健人材の育成に関する研究(研究代表:国立保健医療科学院 横山徹爾)の一環として作成された市区町村別標準化該当比計算シートを使用しています。

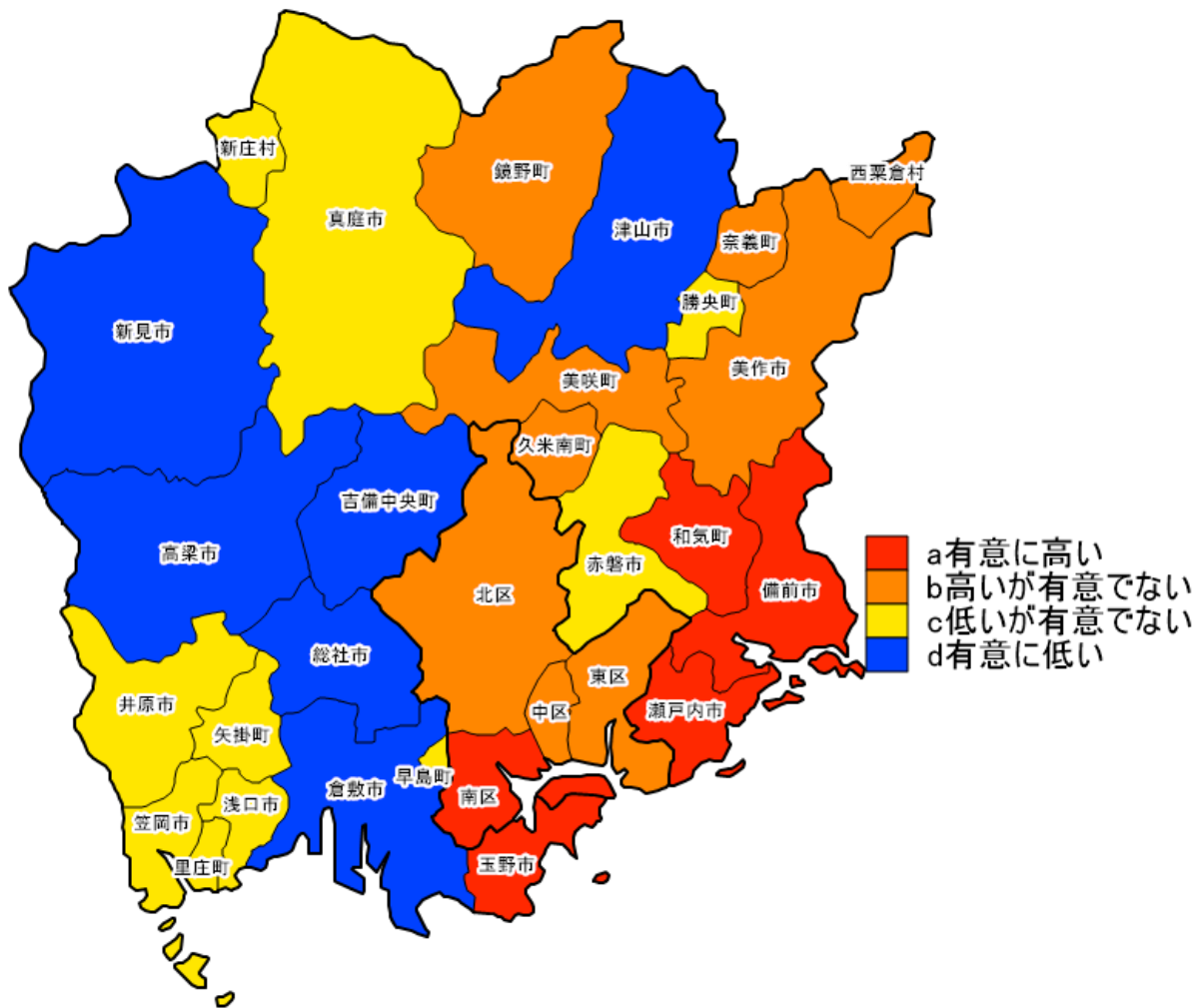
掲載指標一覧

- ① メタボリックシンドローム予備群
- ② メタボリックシンドローム該当者及び予備群
- ③ 血圧 収縮期 ≥ 130 mmhgまたは拡張期 ≥ 85 mmhg
- ④ 血圧 収縮期 ≥ 140 mmhgまたは拡張期 ≥ 90 mmhg
- ⑤ 血圧 収縮期 ≥ 160 mmhgまたは拡張期 ≥ 100 mmhg
- ⑥ 血圧 収縮期 ≥ 180 mmhgまたは拡張期 ≥ 110 mmhg
- ⑦ (血圧 収縮期 ≥ 140 mmhg又は拡張期 ≥ 90 mmhg又は服薬) の者の中で服薬中の者
- ⑧ HDLコレステロール < 40 mg/d l
- ⑨ 中性脂肪 ≥ 150 mg/d l
- ⑩ LDLコレステロール ≥ 140 mg/d l
- ⑪ LDLコレステロール ≥ 180 mg/d l
- ⑫ (中性脂肪 150 mg/dl又はHDLコレステロール < 40 mg/dl又はLDLコレステロール ≥ 140 mg/dl又は服薬) の中で服薬中の者
- ⑬ 空腹時血糖 ≥ 100 mg/d l またはHbA1c $\geq 5.6\%$
- ⑭ 空腹時血糖 ≥ 110 mg/d l またはHbA1c $\geq 6.0\%$
- ⑮ 空腹時血糖 ≥ 126 mg/d l またはHbA1c $\geq 6.5\%$ 又は服薬
- ⑯ (空腹時血糖 ≥ 126 mg/d l 又はHbA1c $\geq 6.5\%$ 又は服薬) の者のうち服薬中の者
- ⑰ 喫煙者
- ⑱ 食習慣要改善者
- ⑲ 運動習慣要改善者
- ⑳ 飲酒習慣要改善者
- ㉑ 睡眠で休養が取れていない者

※備考

指標	定義
メタボリックシンドローム該当者	「積極的支援対象者」とほぼ同義。特定健診結果における「保健指導レベル(保険者)」で「積極的支援」となっている者。 糖尿病、高血圧、脂質異常症のいずれかで服薬ありの場合、医療機関にて治療を受けているものとし、特定保健指導の対象としないため、メタボリックシンドローム該当者には含まれない。
メタボリックシンドローム予備群	「動機づけ支援対象者」とほぼ同義。特定健診結果における「保健指導レベル(保険者)」で「動機づけ支援」となっている者。 糖尿病、高血圧、脂質異常症のいずれかで服薬ありの場合、医療機関にて治療を受けているものとし、特定保健指導の対象としないため、メタボリックシンドローム予備群には含まれない。

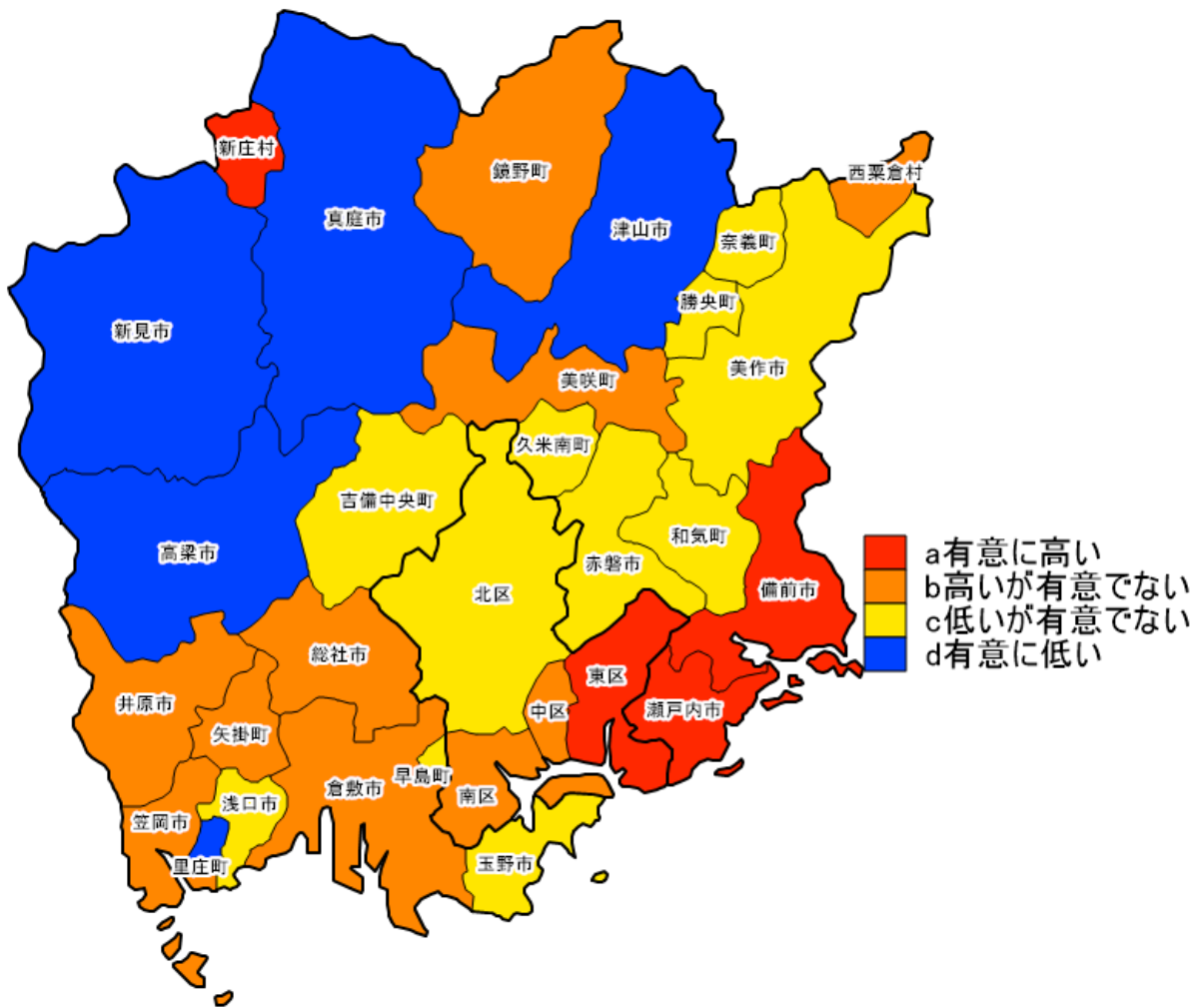
①標準化該当比(基準：岡山県) 男性 女性 メタボリックシンドローム予備群



メタボリックシンドローム予備群[男性40-74歳]協会けんぽ+国保

※標準化該当比は、岡山県全体の結果(基準)と各市町村の結果を比較したものである。
 ※資料:2021年度協会けんぽ岡山支部生活習慣病予防健診結果と、2021年度岡山県内市町村国民健康保険特定健診結果を合算したデータ

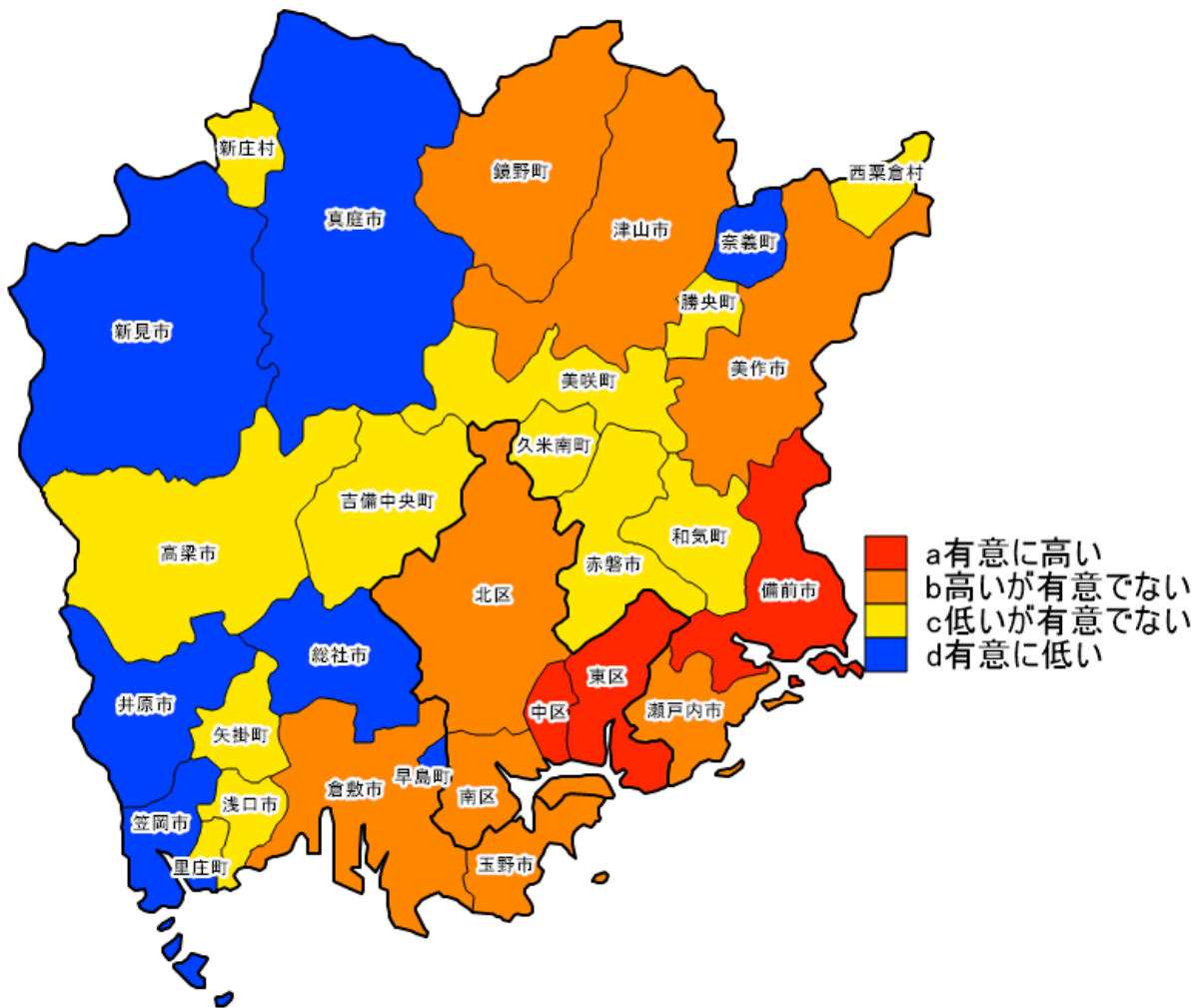
①標準化該当比(基準：岡山県) 男性 女性 メタボリックシンドローム予備群



メタボリックシンドローム予備群[女性40-74歳]協会けんぽ+国保

※標準化該当比は、岡山県全体の結果(基準)と各市町村の結果を比較したものである。
 ※資料:2021年度協会けんぽ岡山支部生活習慣病予防健診結果と、2021年度岡山県内市町村国民健康保険特定健診結果を合算したデータ

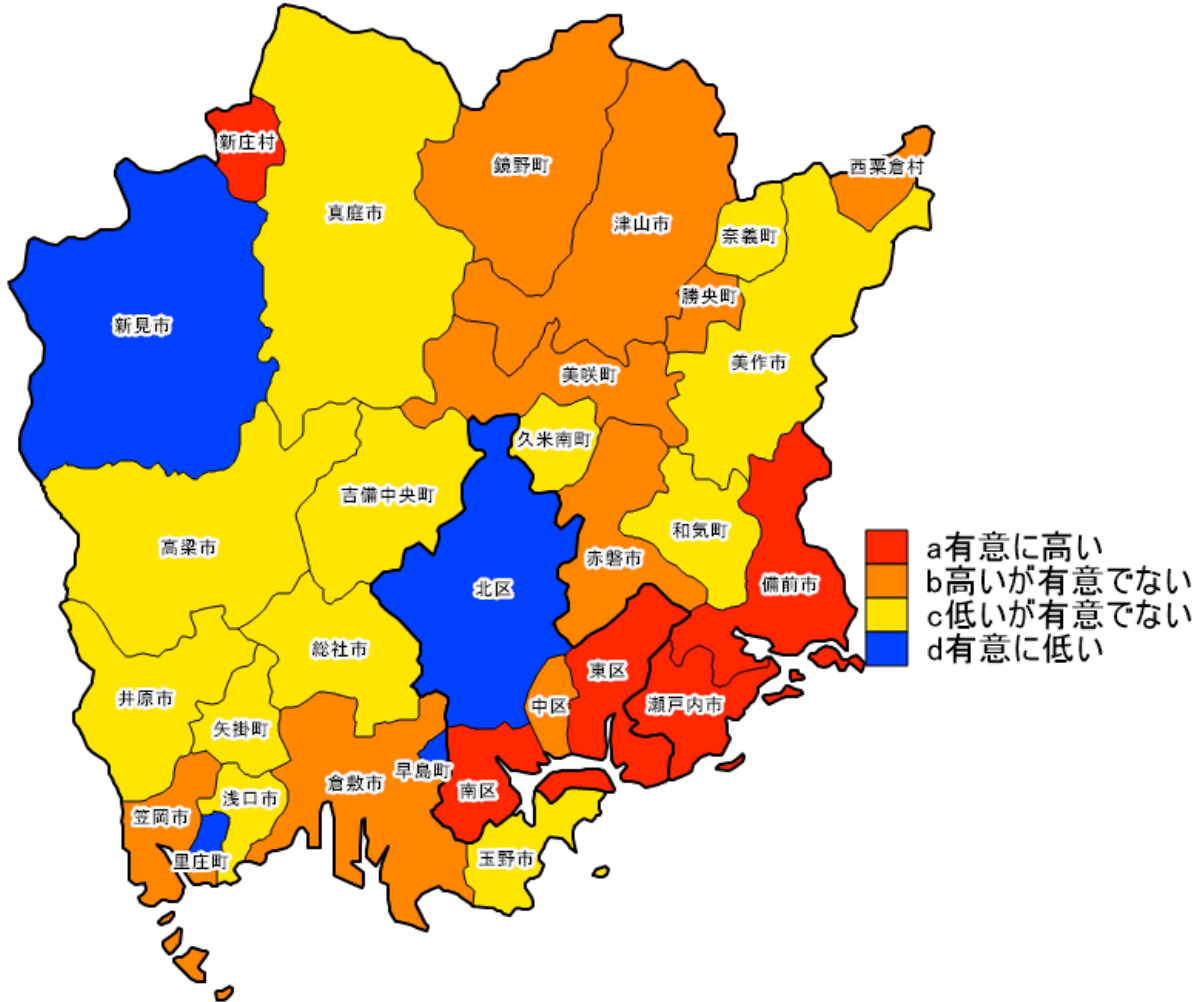
②標準化該当比(基準：岡山県) 男性 女性 メタボリックシンドローム及び予備群該当者



メタボリックシンドローム該当者及び予備群[男性40-74歳]協会けんぽ+国保

※標準化該当比は、岡山県全体の結果(基準)と各市町村の結果を比較したものである。
 ※資料:2021年度協会けんぽ岡山支部生活習慣病予防健診結果と、2021年度岡山県内市町村国民健康保険特定健診結果を合算したデータ

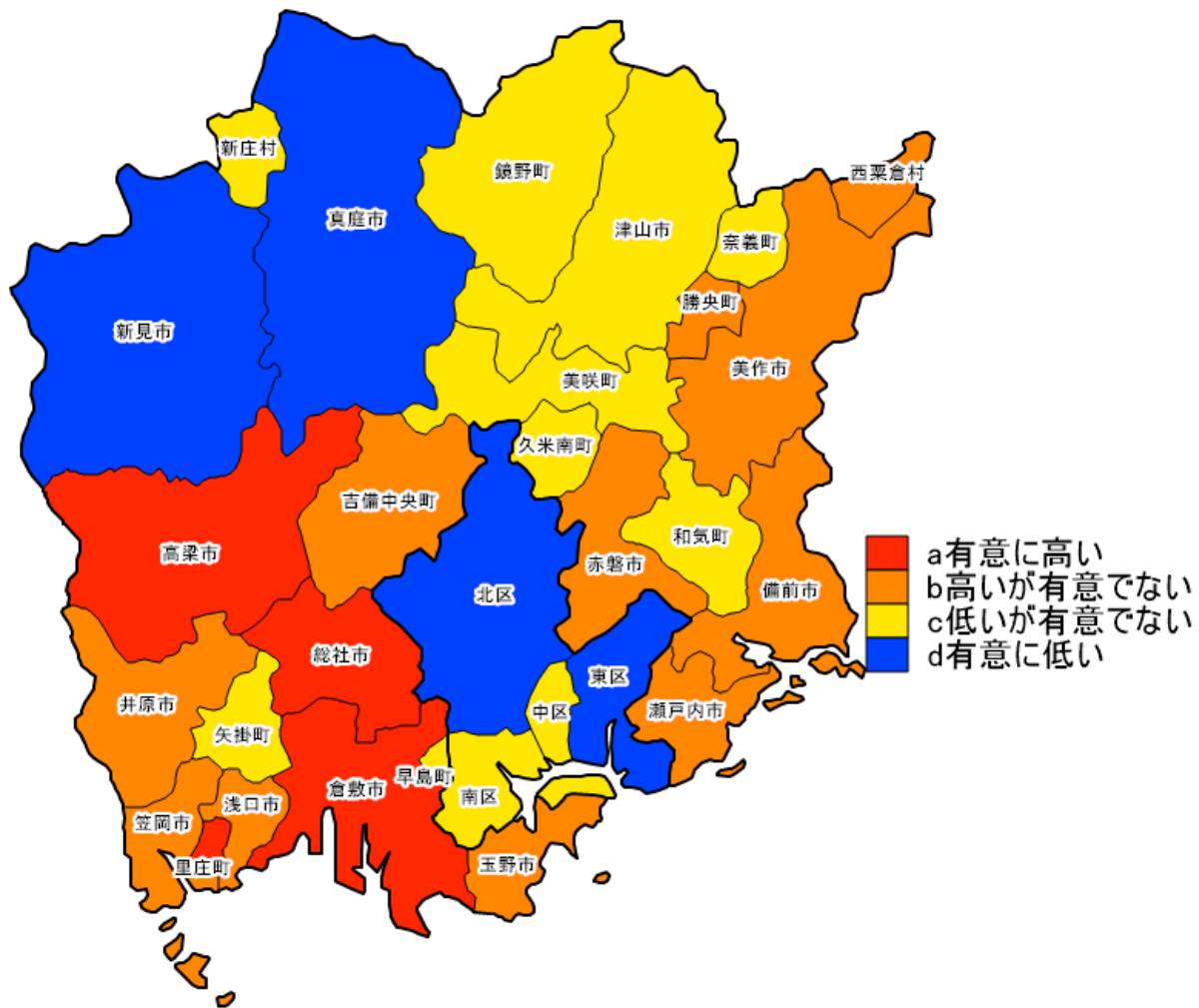
②標準化該当比(基準：岡山県) 男性 女性 メタボリックシンドローム及び予備群該当者



メタボリックシンドローム該当者及び予備群[女性40-74歳]協会けんぽ+国保

※標準化該当比は、岡山県全体の結果(基準)と各市町村の結果を比較したものである。
 ※資料: 2021年度協会けんぽ岡山支部生活習慣病予防健診結果と、2021年度岡山県内市町村国民健康保険特定健診結果を合算したデータ

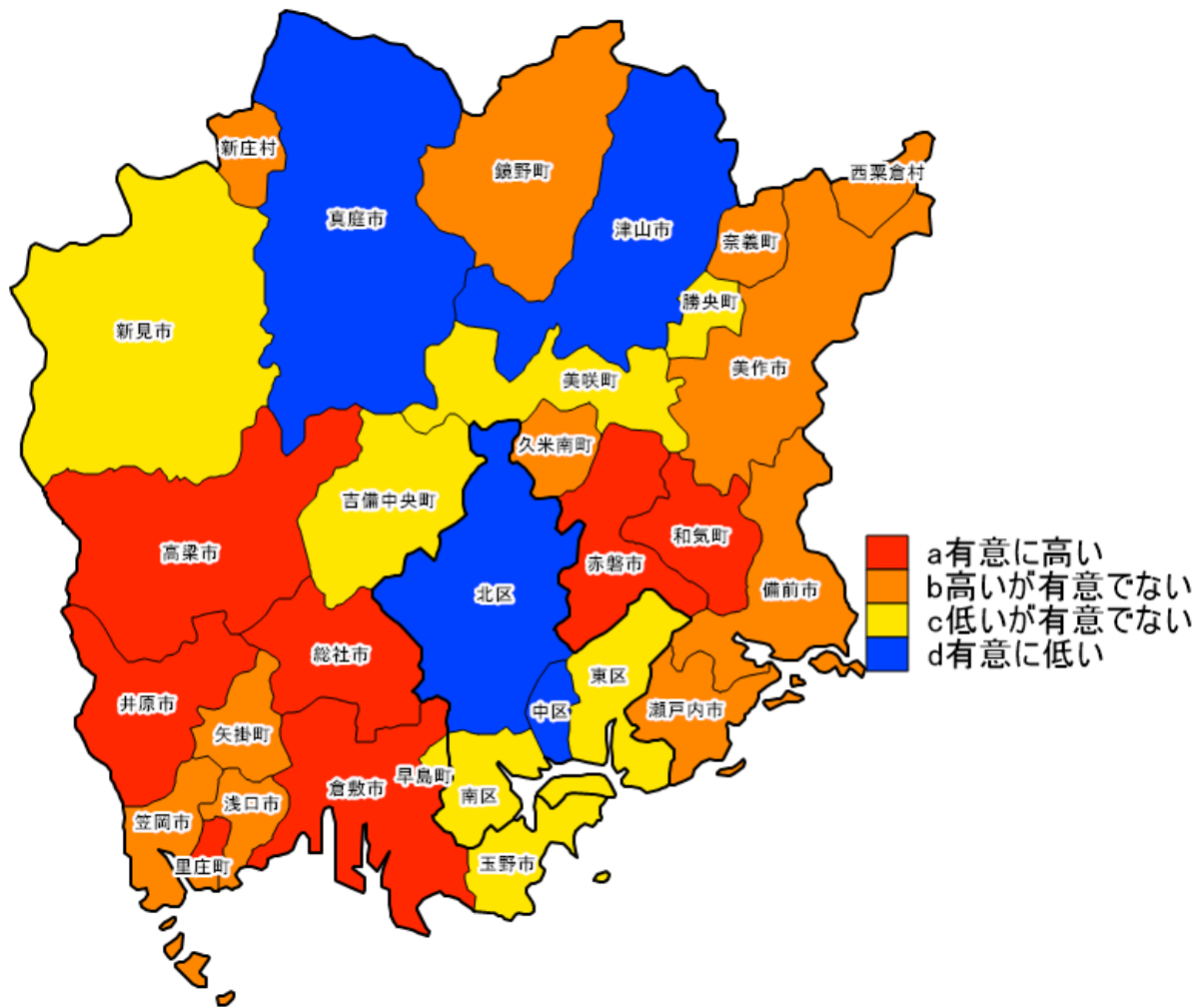
③標準化該当比(基準：岡山県) 男性 女性 血圧収縮期 ≥ 130 mmhgまたは拡張期 ≥ 85 mmhg



血圧 収縮期 ≥ 130 mmhgまたは拡張期 ≥ 85 mmhg[男性40-74歳]協会けんぽ+国保

※標準化該当比は、岡山県全体の結果(基準)と各市町村の結果を比較したものである。
 ※資料: 2021年度協会けんぽ岡山支部生活習慣病予防健診結果と、2021年度岡山県内市町村国民健康保険特定健診結果を合算したデータ

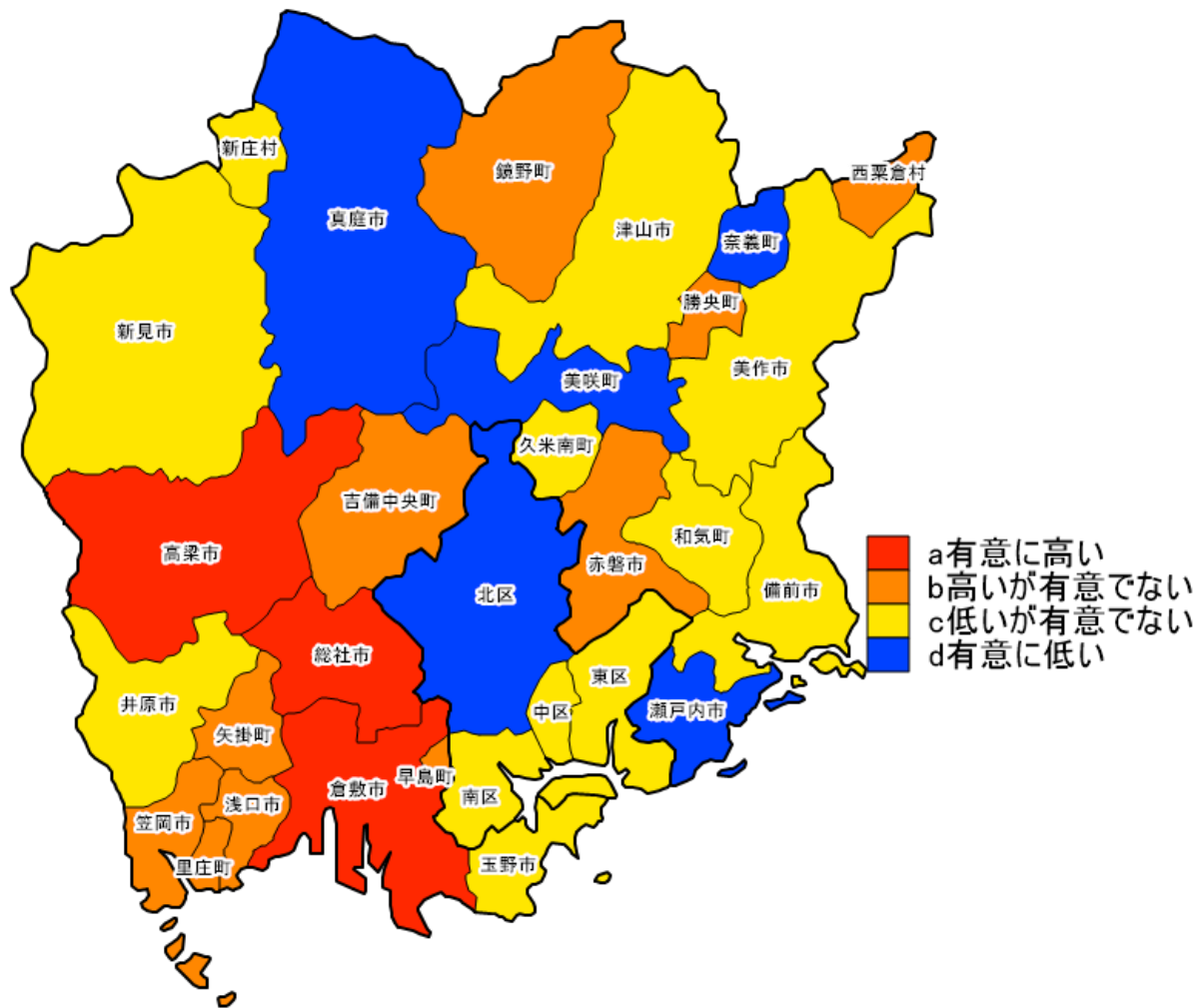
③標準化該当比(基準：岡山県) 男性 女性 血圧収縮期 $\geq 130\text{mmHg}$ または拡張期 $\geq 85\text{mmHg}$



血圧 収縮期 $\geq 130\text{mmHg}$ または拡張期 $\geq 85\text{mmHg}$ [女性40-74歳]協会けんぽ+国保

※標準化該当比は、岡山県全体の結果(基準)と各市町村の結果を比較したものである。
 ※資料:2021年度協会けんぽ岡山支部生活習慣病予防健診結果と、2021年度岡山県内市町村国民健康保険特定健診結果を合算したデータ

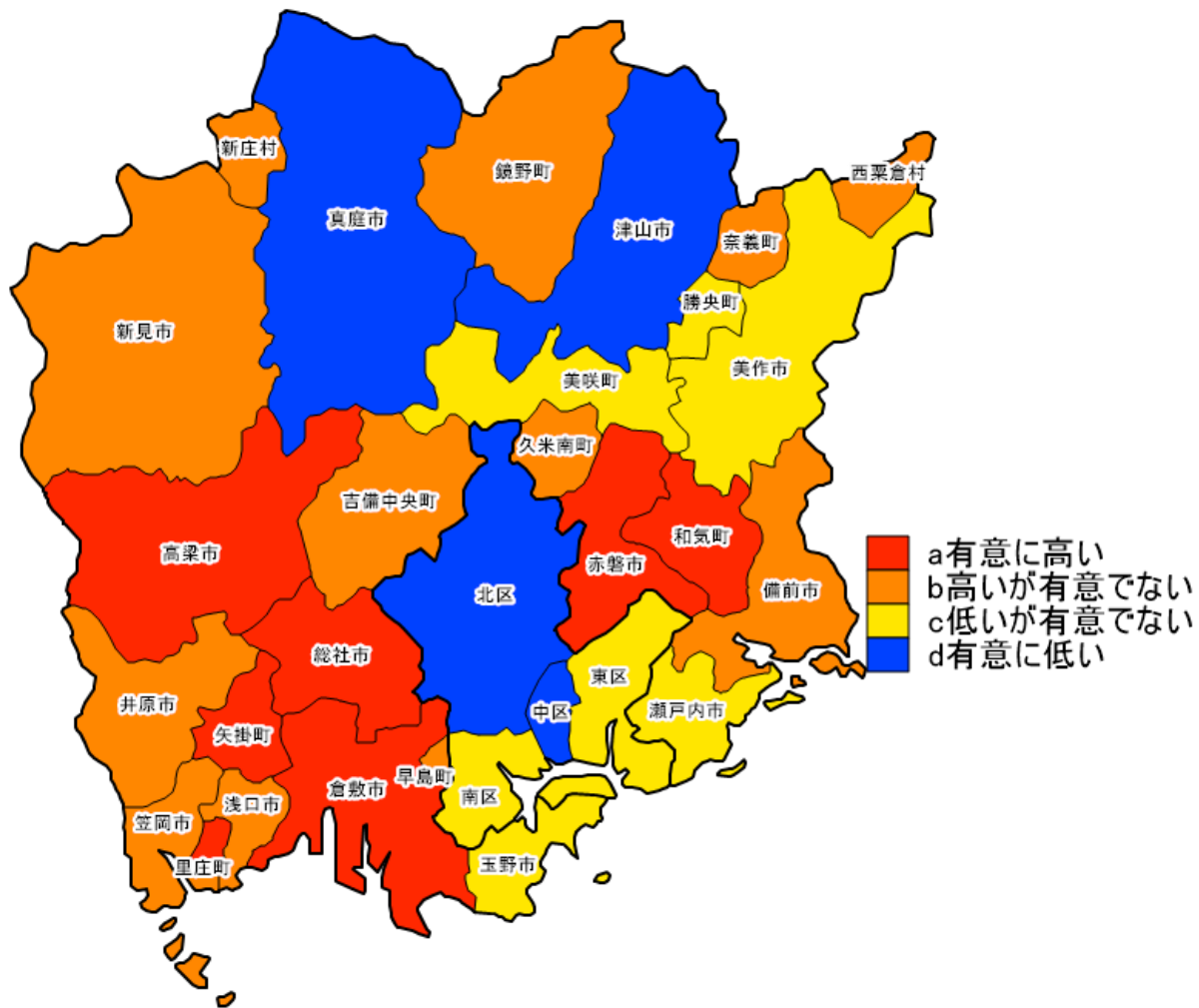
④標準化該当比(基準：岡山県) 男性 女性 血圧収縮期 ≥ 140 mmhgまたは拡張期 ≥ 90 mmhg



血圧 収縮期 ≥ 140 mmhgまたは拡張期 ≥ 90 mmhg[男性40-74歳]協会けんぽ+国保

※標準化該当比は、岡山県全体の結果(基準)と各市町村の結果を比較したものである。
 ※資料:2021年度協会けんぽ岡山支部生活習慣病予防健診結果と、2021年度岡山県内市町村国民健康保険特定健診結果を合算したデータ

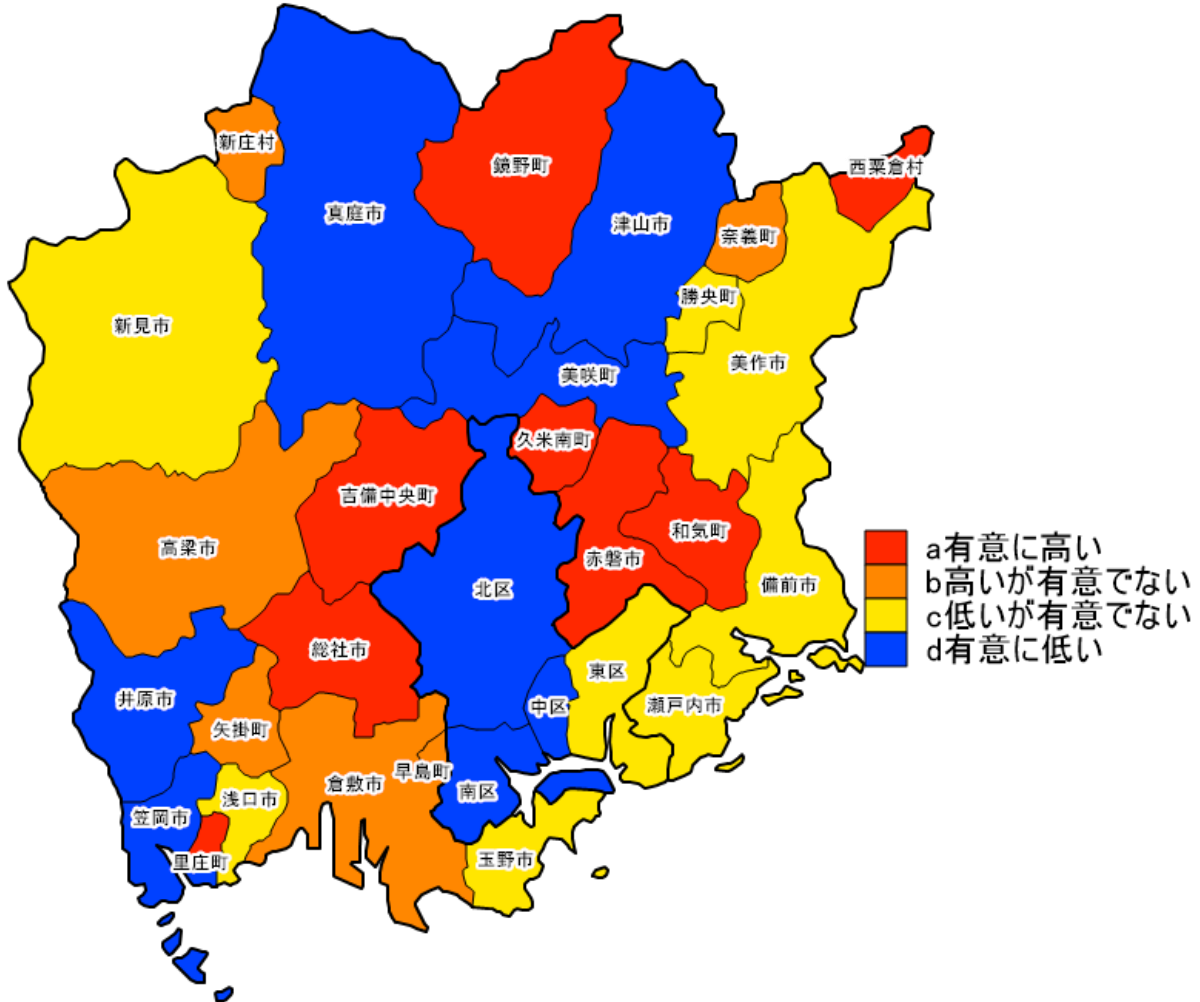
④標準化該当比(基準：岡山県) 男性 女性 血圧収縮期 ≥ 140 mmhgまたは拡張期 ≥ 90 mmhg



血圧 収縮期 ≥ 140 mmhgまたは拡張期 ≥ 90 mmhg[女性40-74歳]協会けんぽ+国保

※標準化該当比は、岡山県全体の結果(基準)と各市町村の結果を比較したものである。
 ※資料:2021年度協会けんぽ岡山支部生活習慣病予防健診結果と、2021年度岡山県内市町村国民健康保険特定健診結果を合算したデータ

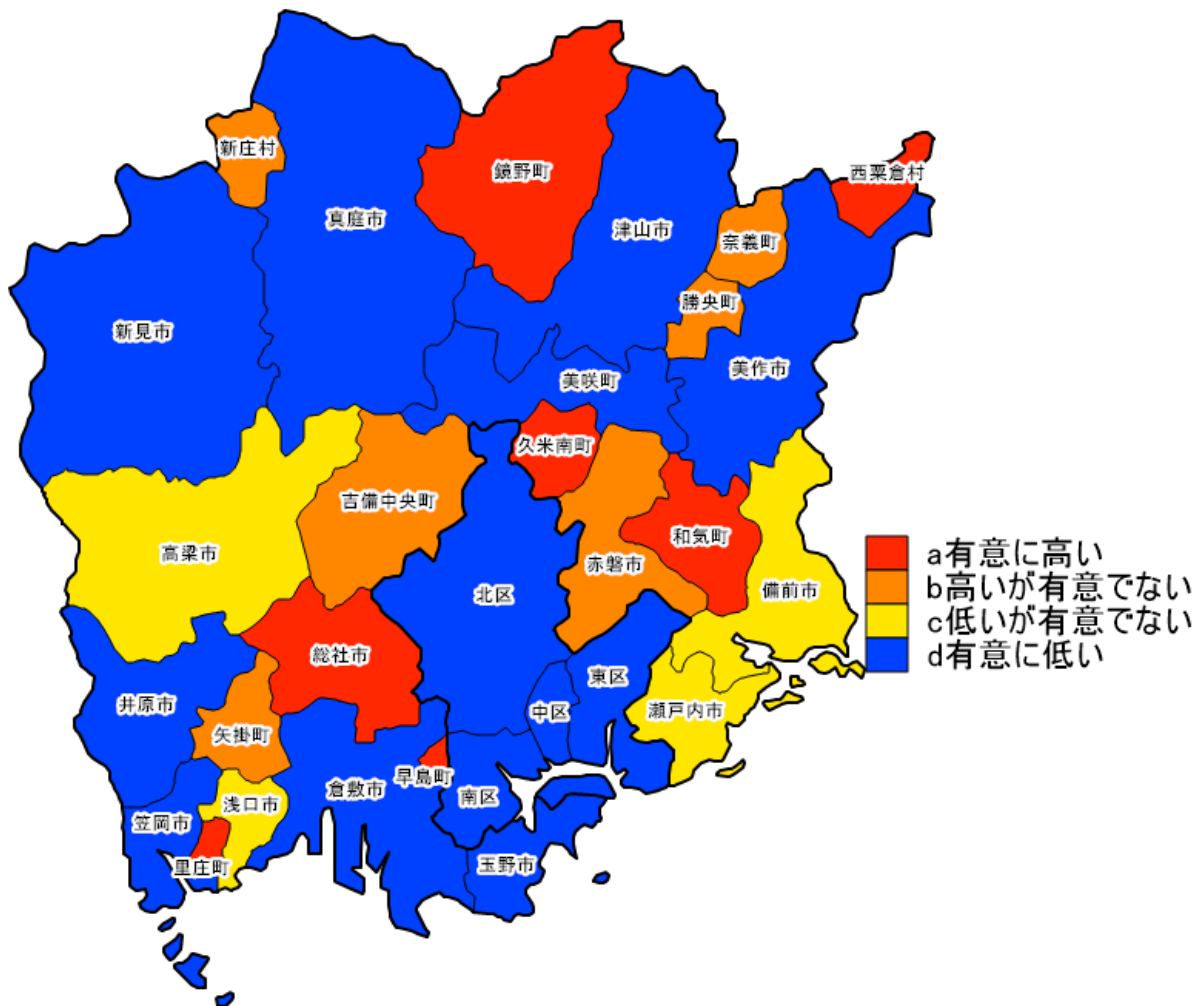
⑤標準化該当比(基準：岡山県) 男性 女性 血圧収縮期 ≥ 160 mmhgまたは拡張期 ≥ 100 mmhg



血圧 収縮期 ≥ 160 mmhgまたは拡張期 ≥ 100 mmhg[男性40-74歳]協会けんぽ+国保

※標準化該当比は、岡山県全体の結果(基準)と各市町村の結果を比較したものである。
 ※資料: 2021年度協会けんぽ岡山支部生活習慣病予防健診結果と、2021年度岡山県内市町村国民健康保険特定健診結果を合算したデータ

⑤標準化該当比(基準：岡山県) 男性 女性 血圧収縮期 $\geq 160\text{mmHg}$ または拡張期 $\geq 100\text{mmHg}$

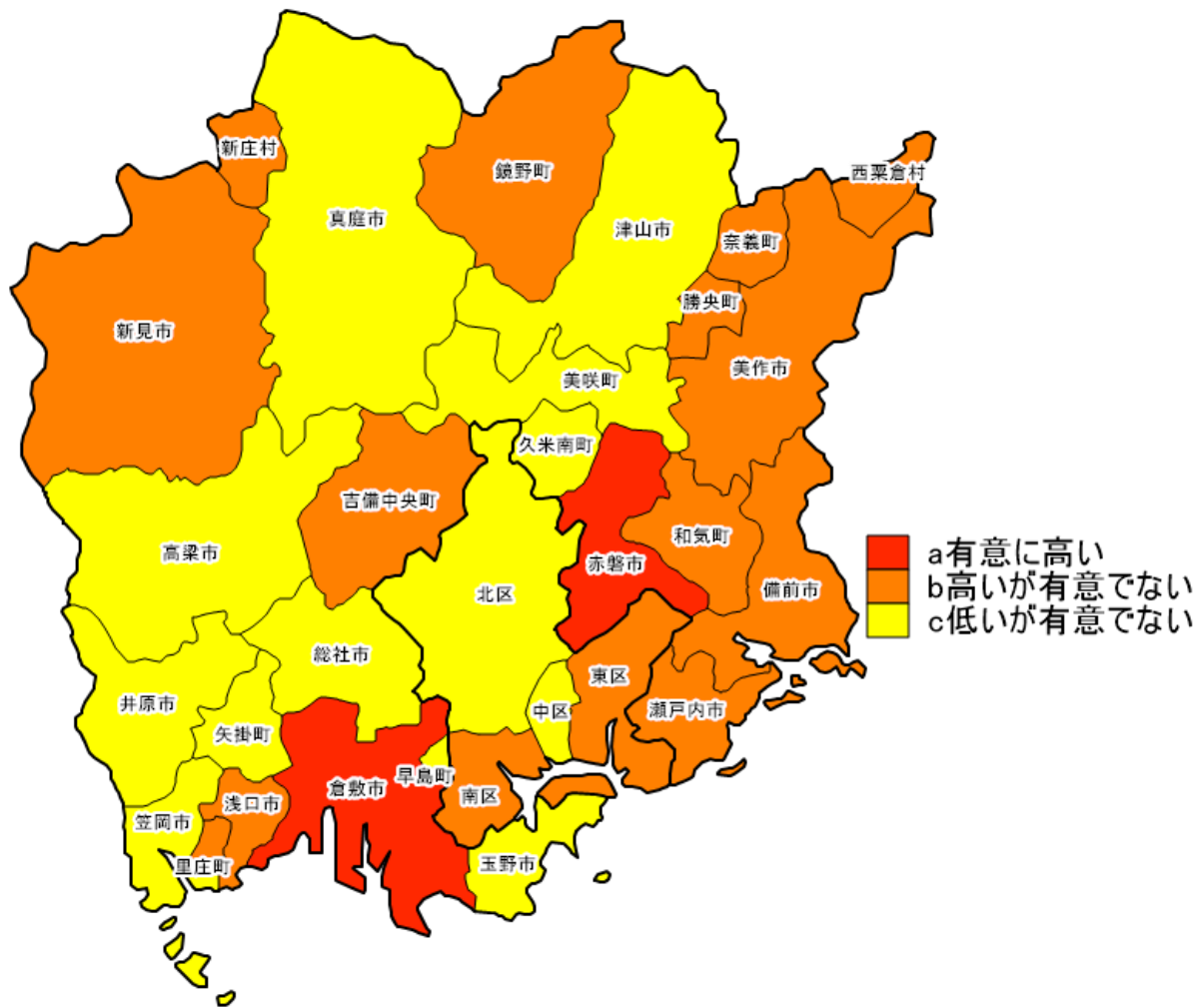


血圧 収縮期 $\geq 160\text{mmHg}$ または拡張期 $\geq 100\text{mmHg}$ [女性40-74歳]協会けんぽ+国保

※標準化該当比は、岡山県全体の結果(基準)と各市町村の結果を比較したものである。

※資料: 2021年度協会けんぽ岡山支部生活習慣病予防健診結果と、2021年度岡山県内市町村国民健康保険特定健診結果を合算したデータ

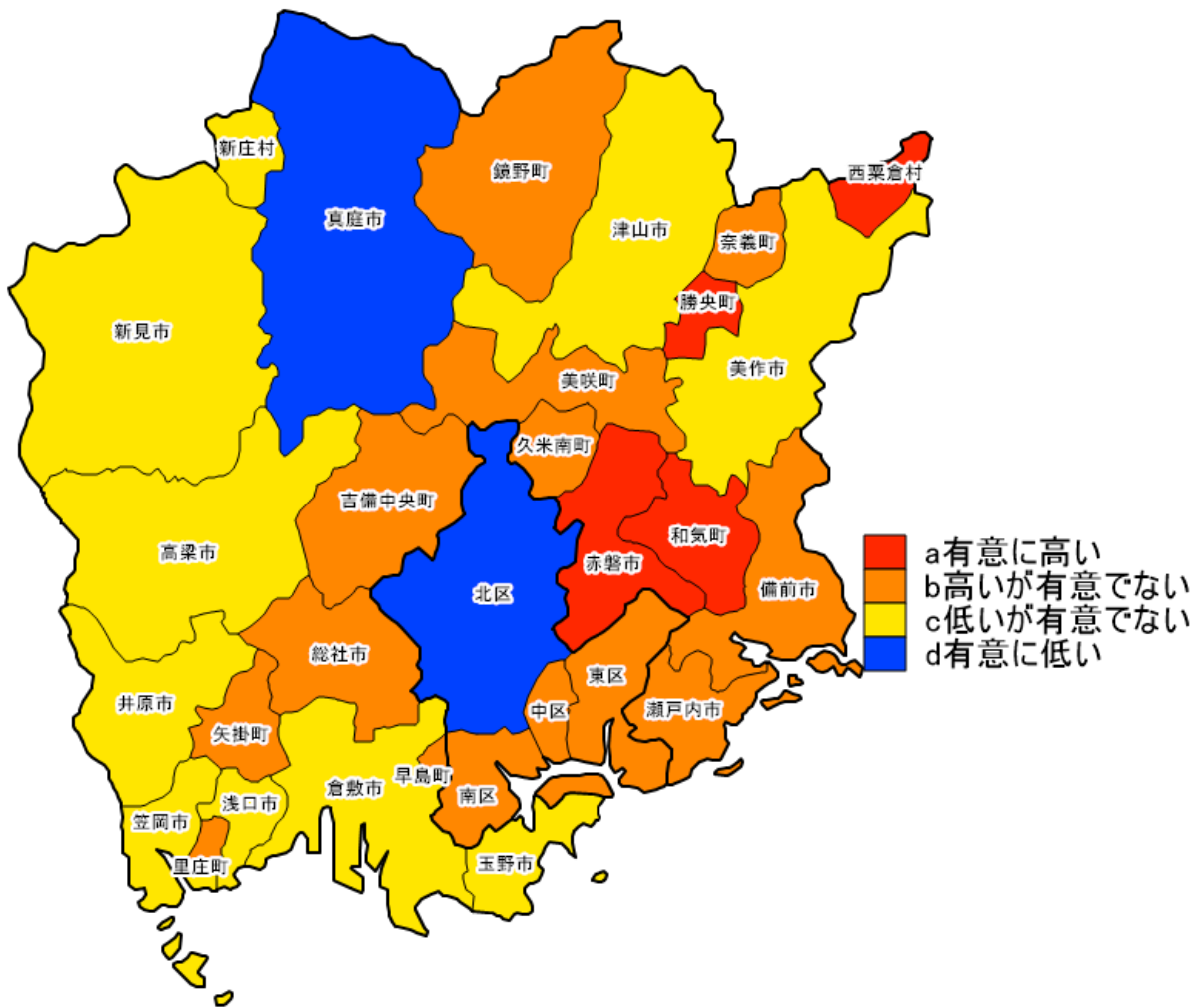
⑥標準化該当比(基準：岡山県) 男性 女性 血圧収縮期 ≥ 180 mmhgまたは拡張期 ≥ 110 mmhg



血圧 収縮期 ≥ 180 mmhgまたは拡張期 ≥ 110 mmhg[男性40-74歳]協会けんぽ+国保

※標準化該当比は、岡山県全体の結果(基準)と各市町村の結果を比較したものである。
 ※資料: 2021年度協会けんぽ岡山支部生活習慣病予防健診結果と、2021年度岡山県内市町村国民健康保険特定健診結果を合算したデータ

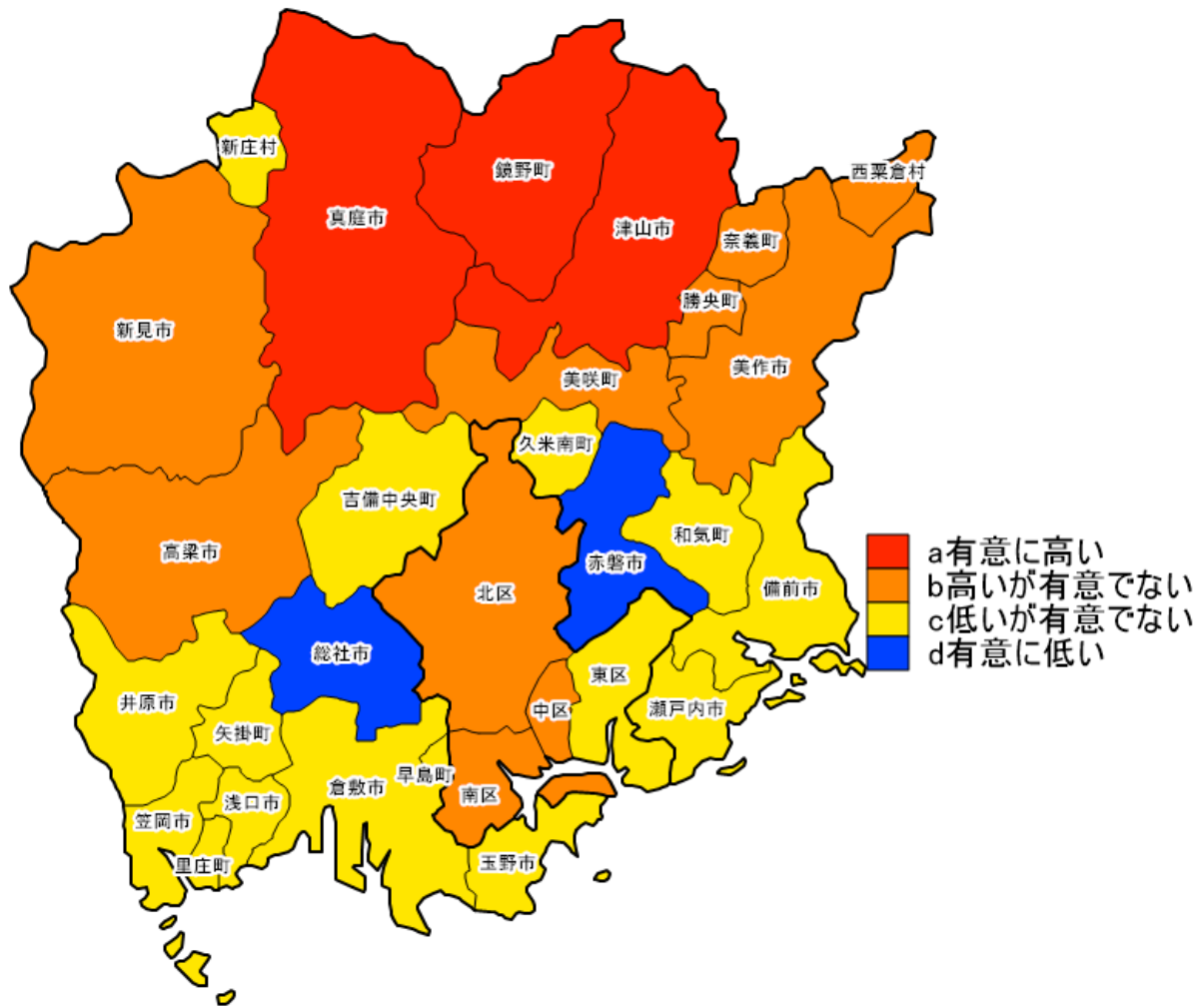
⑥標準化該当比(基準：岡山県) 男性 女性 血圧収縮期 $\geq 180\text{mmHg}$ または拡張期 $\geq 110\text{mmHg}$



血圧 収縮期 $\geq 180\text{mmHg}$ または拡張期 $\geq 110\text{mmHg}$ [女性40-74歳]協会けんぽ+国保

※標準化該当比は、岡山県全体の結果(基準)と各市町村の結果を比較したものである。
 ※資料:2021年度協会けんぽ岡山支部生活習慣病予防健診結果と、2021年度岡山県内市町村国民健康保険特定健診結果を合算したデータ

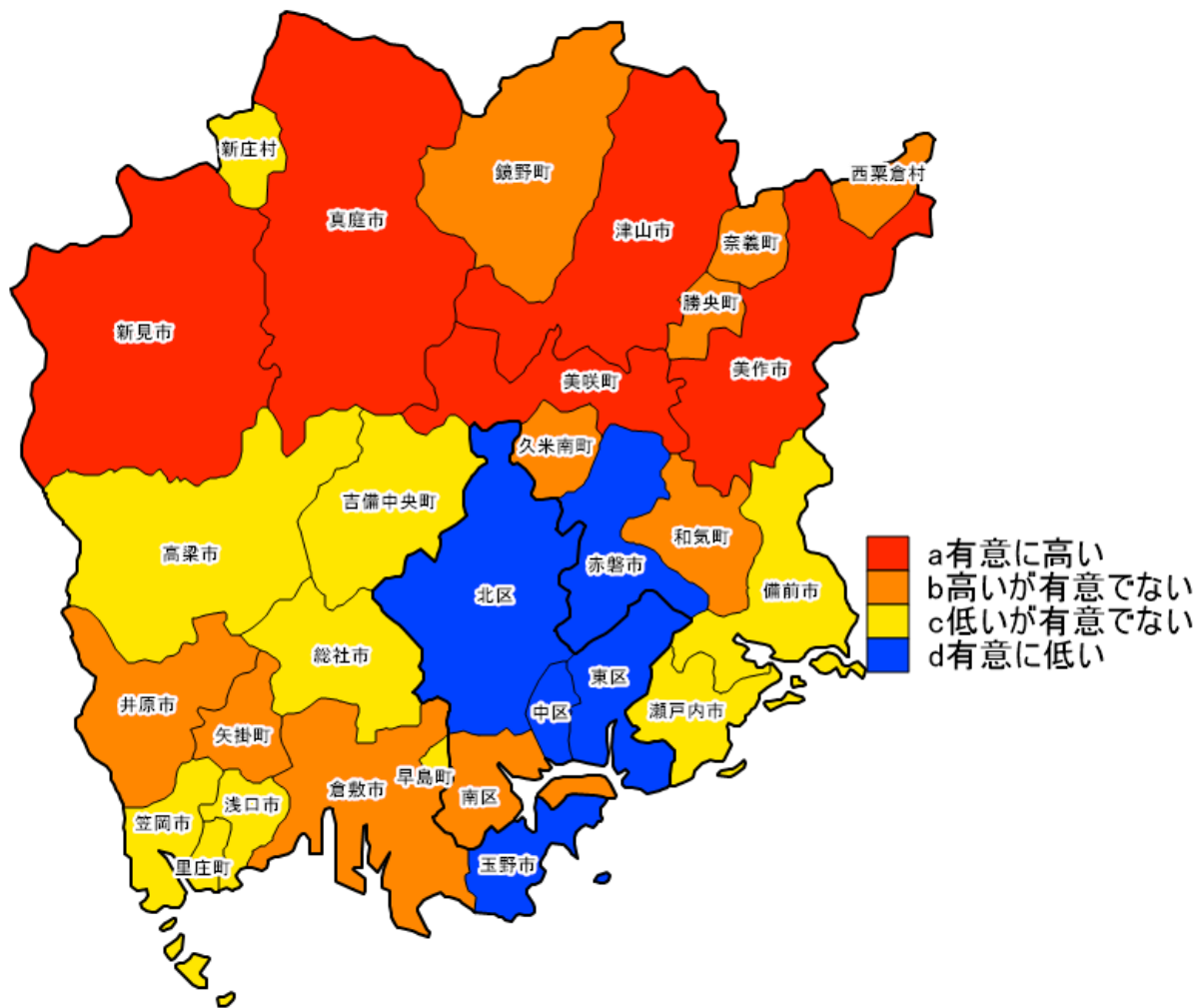
⑦標準化該当比(基準：岡山県) 男性 女性
 (血圧収縮期 ≥ 140 mmhg又は拡張期 ≥ 90 mmhg又は服薬) の者の中で服薬中の者



(血圧 収縮期 ≥ 140 mmhg又は拡張期 ≥ 90 mmhg又は服薬)の者の中で服薬中の者[男性40-74歳]
 協会けんぽ+国保

※標準化該当比は、岡山県全体の結果(基準)と各市町村の結果を比較したものである。
 ※資料:2021年度協会けんぽ岡山支部生活習慣病予防健診結果と、2021年度岡山県内市町村国民健康保険特定健診結果を合算したデータ

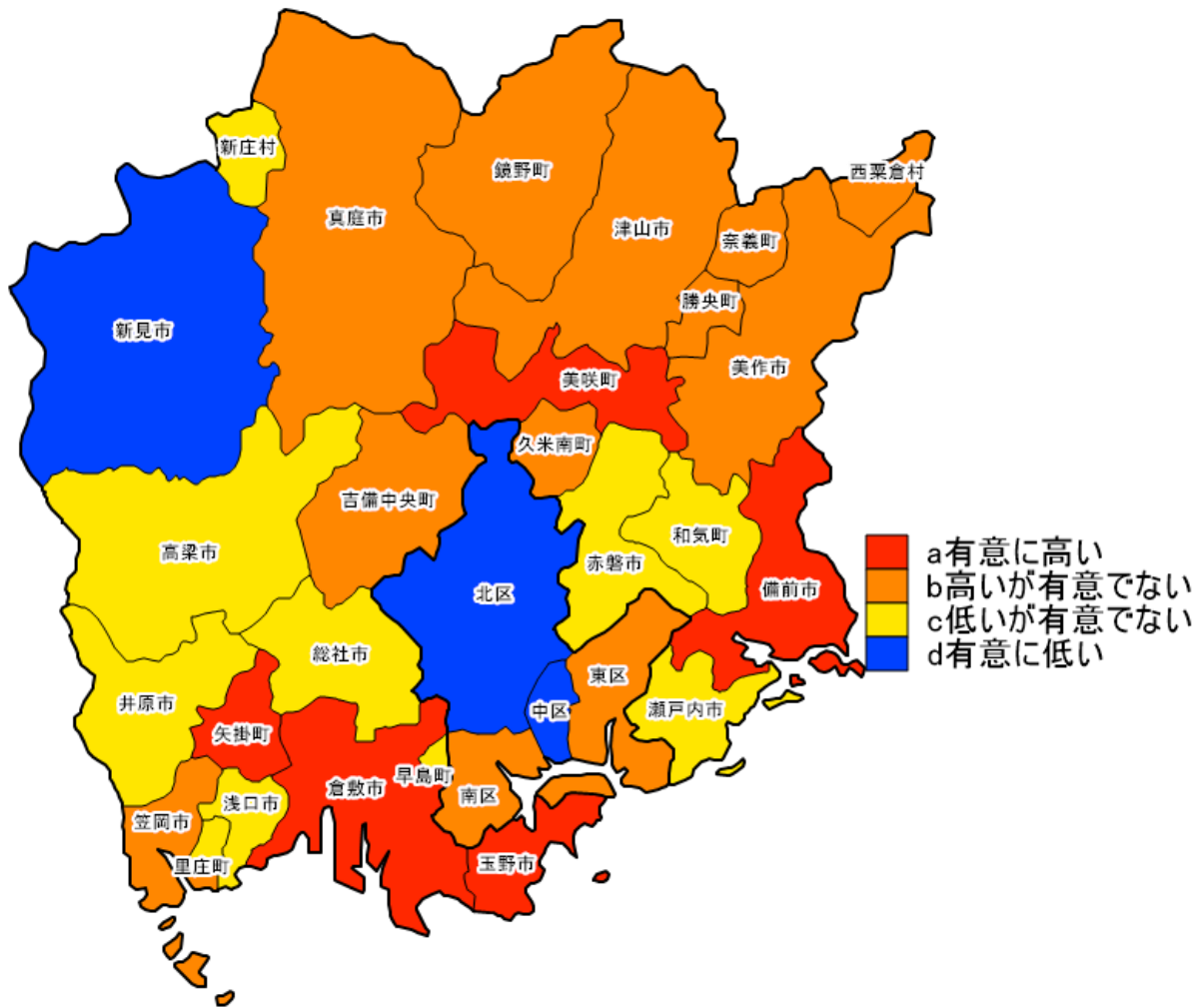
⑦標準化該当比(基準：岡山県) 男性 女性
 (血圧収縮期 ≥ 140 mmhg又は拡張期 ≥ 90 mmhg又は服薬) の者の中で服薬中の者



(血圧 収縮期 ≥ 140 mmhg又は拡張期 ≥ 90 mmhg又は服薬)の者の中で服薬中の者[女性40-74歳]
 協会けんぽ+国保

※標準化該当比は、岡山県全体の結果(基準)と各市町村の結果を比較したものである。
 ※資料:2021年度協会けんぽ岡山支部生活習慣病予防健診結果と、2021年度岡山県内市町村国民健康保険特定健診結果を合算したデータ

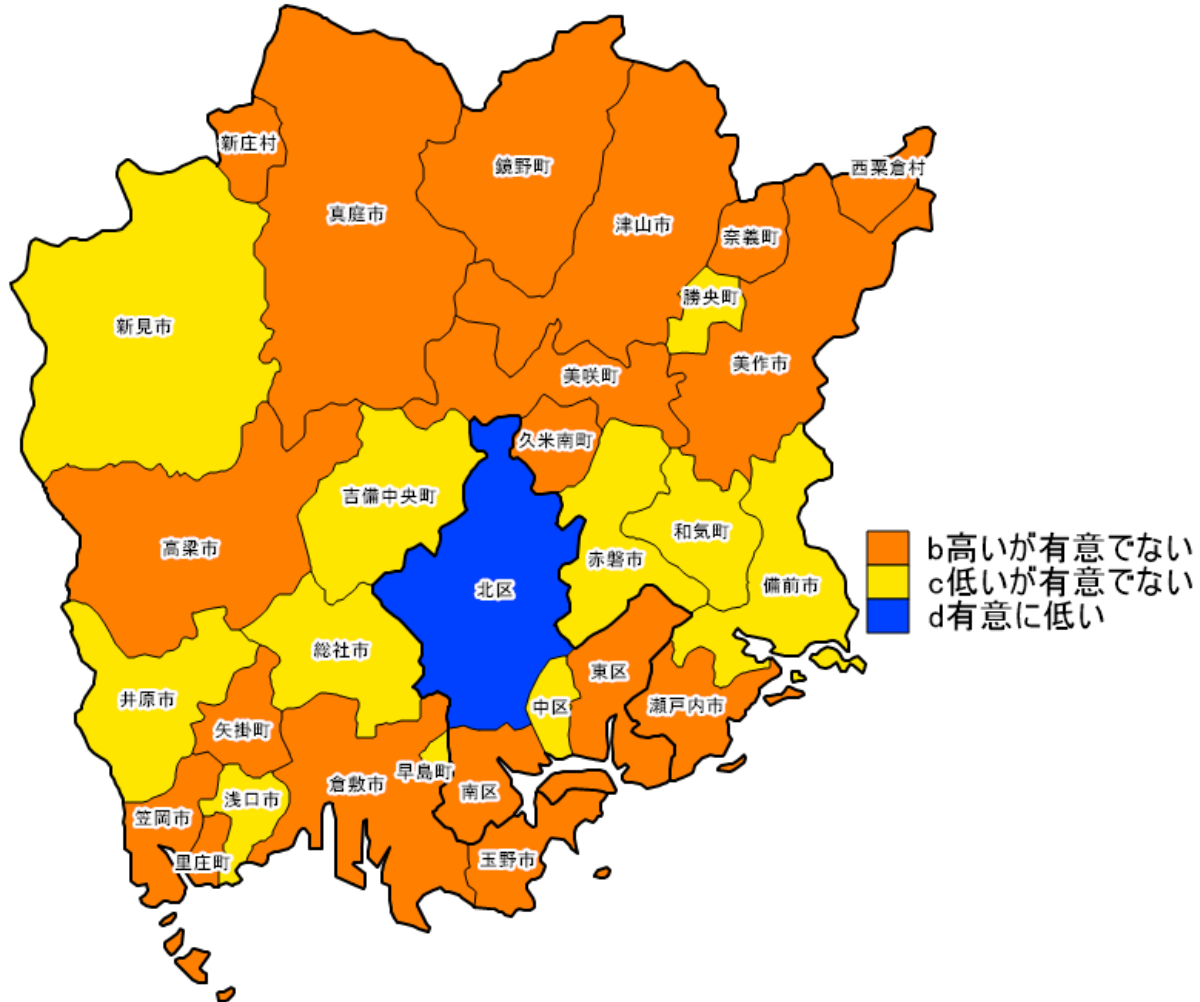
⑧標準化該当比(基準：岡山県) 男性 女性 HDLコレステロール<40mg/dl



HDLコレステロール<40mg/dl[男性40-74歳]協会けんぽ+国保

※標準化該当比は、岡山県全体の結果(基準)と各市町村の結果を比較したものである。
 ※資料:2021年度協会けんぽ岡山支部生活習慣病予防健診結果と、2021年度岡山県内市町村国民健康保険特定健診結果を合算したデータ

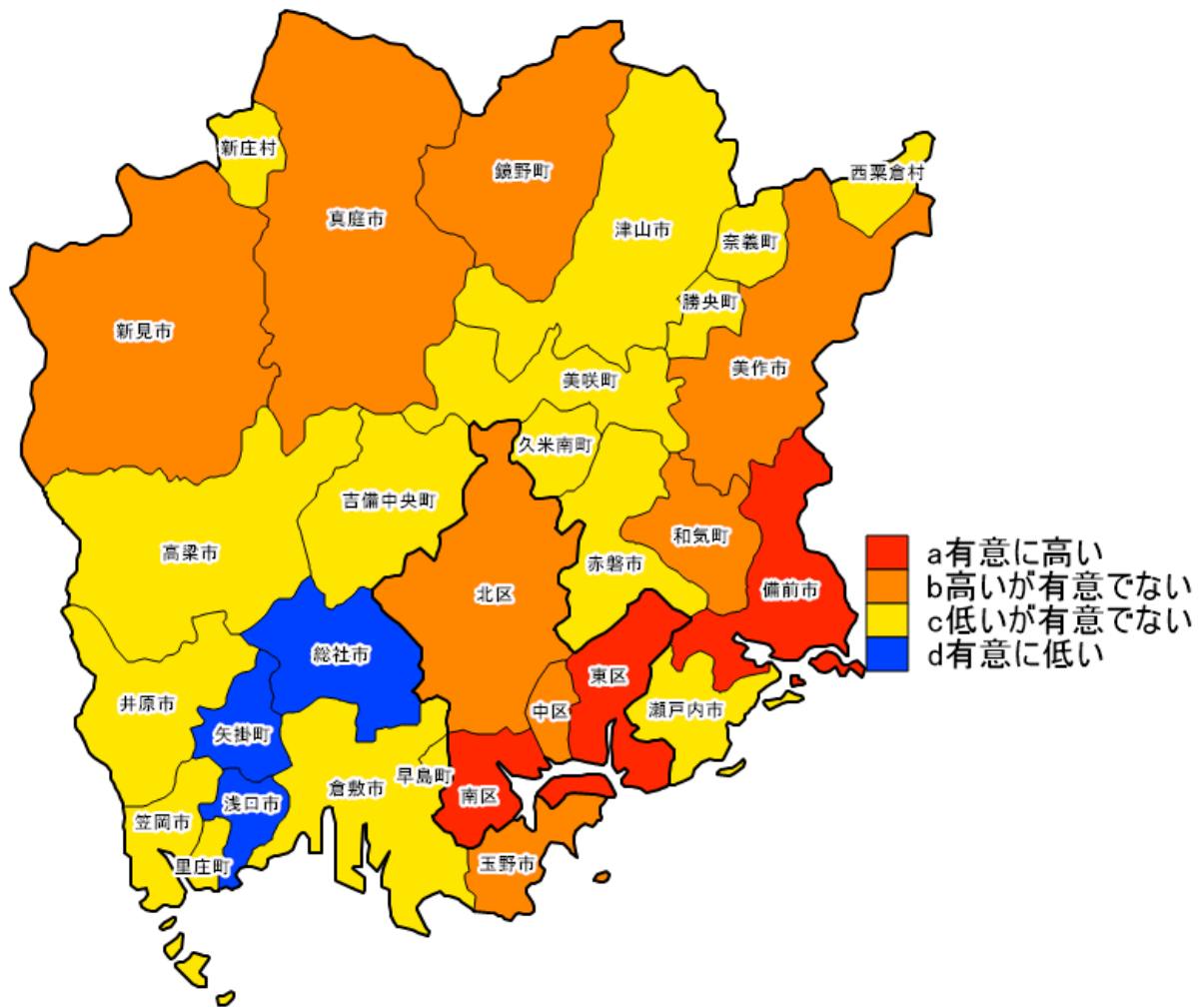
⑧標準化該当比(基準：岡山県) 男性 女性 HDLコレステロール<40mg/dl



HDLコレステロール<40mg/dl[女性40-74歳]協会けんぽ+国保

※標準化該当比は、岡山県全体の結果(基準)と各市町村の結果を比較したものである。
 ※資料:2021年度協会けんぽ岡山支部生活習慣病予防健診結果と、2021年度岡山県内市町村国民健康保険特定健診結果を合算したデータ

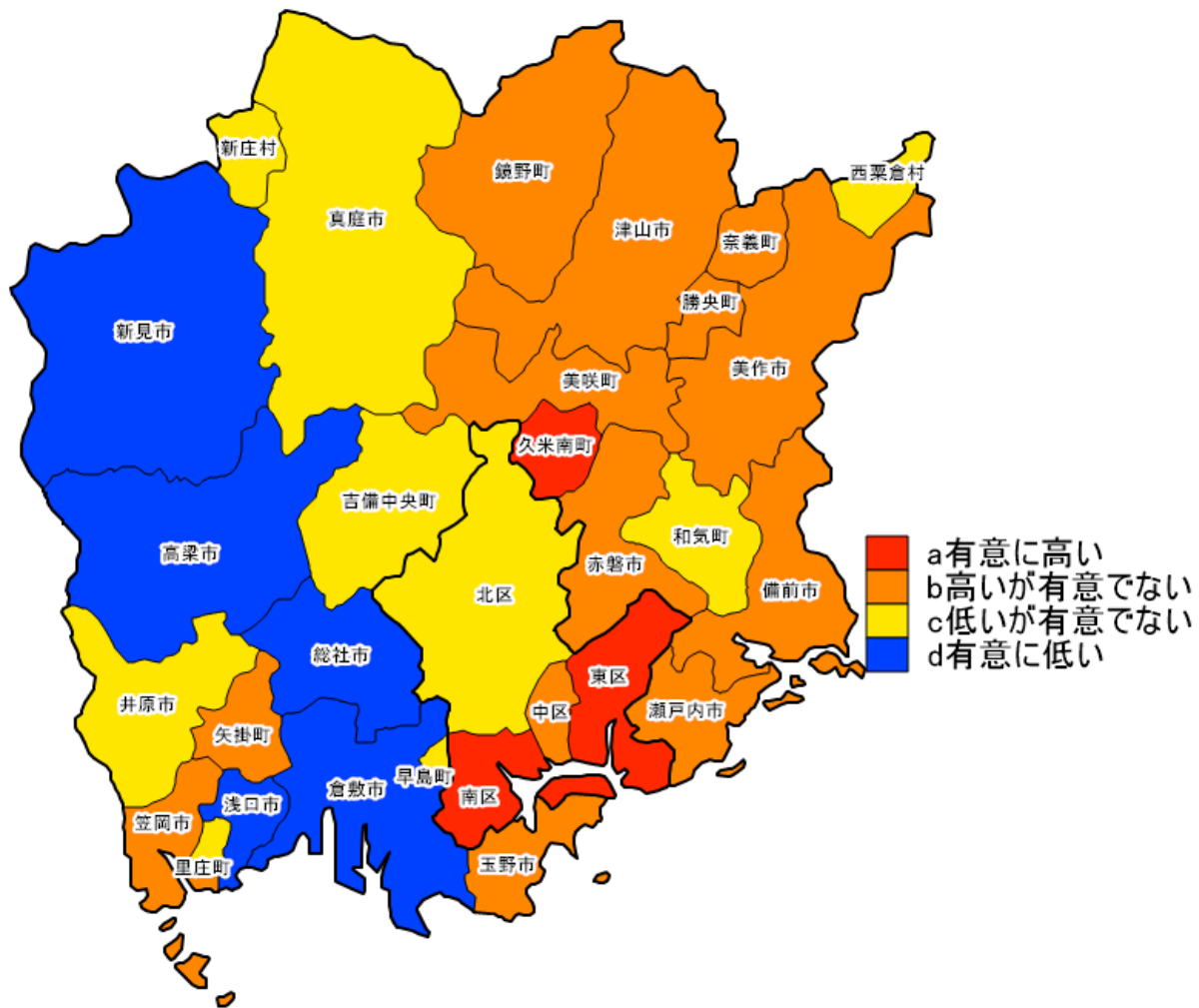
⑨標準化該当比(基準：岡山県) 男性 女性 中性脂肪 $\geq 150\text{mg/dl}$



中性脂肪 $\geq 150\text{mg/dl}$ [男性40-74歳]協会けんぽ+国保

※標準化該当比は、岡山県全体の結果(基準)と各市町村の結果を比較したものである。
 ※資料:2021年度協会けんぽ岡山支部生活習慣病予防健診結果と、2021年度岡山県内市町村国民健康保険特定健診結果を合算したデータ

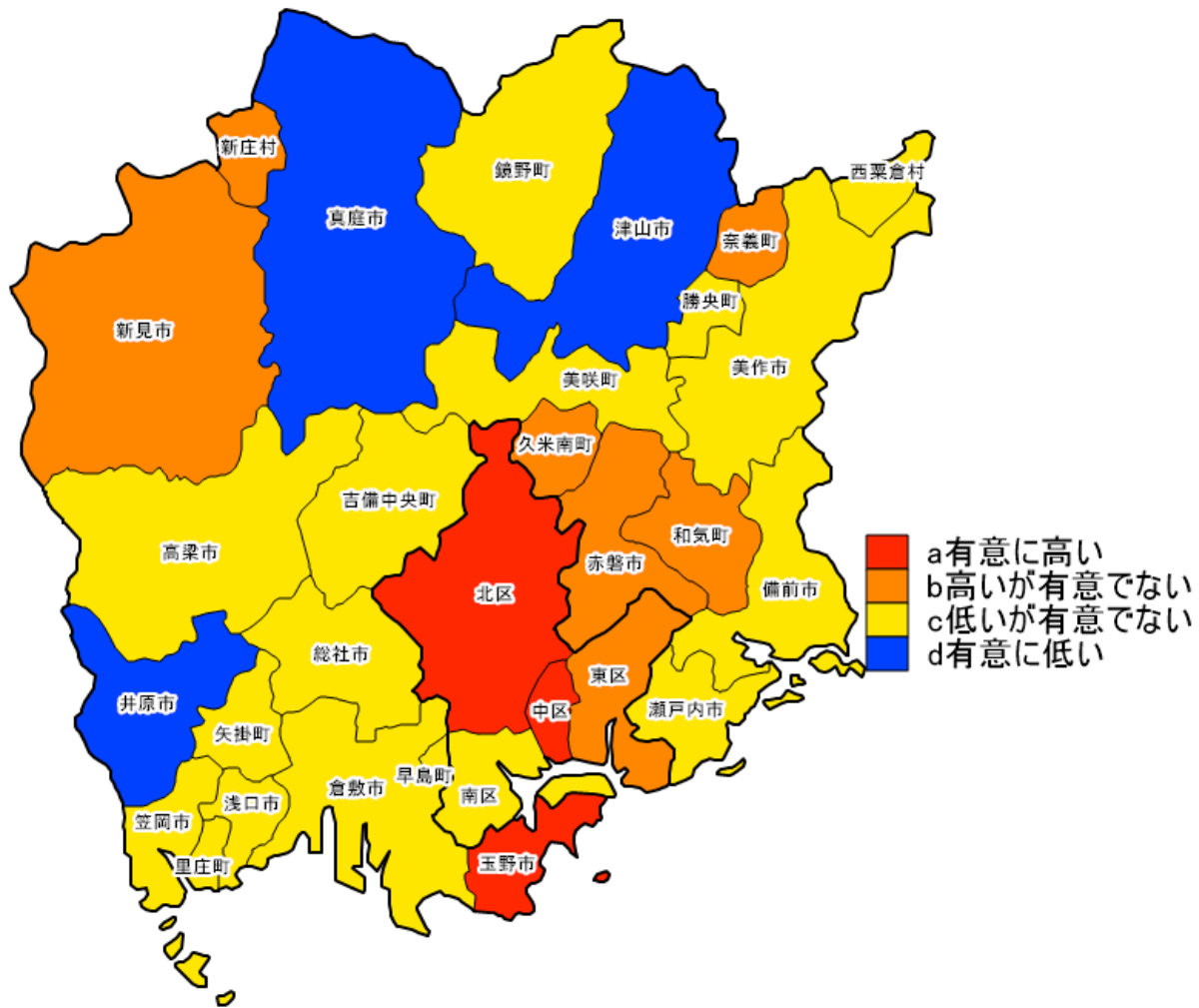
⑨標準化該当比(基準：岡山県) 男性 女性 中性脂肪 $\geq 150\text{mg/dl}$



中性脂肪 $\geq 150\text{mg/dl}$ [女性40-74歳]協会けんぽ+国保

※標準化該当比は、岡山県全体の結果(基準)と各市町村の結果を比較したものである。
 ※資料:2021年度協会けんぽ岡山支部生活習慣病予防健診結果と、2021年度岡山県内市町村国民健康保険特定健診結果を合算したデータ

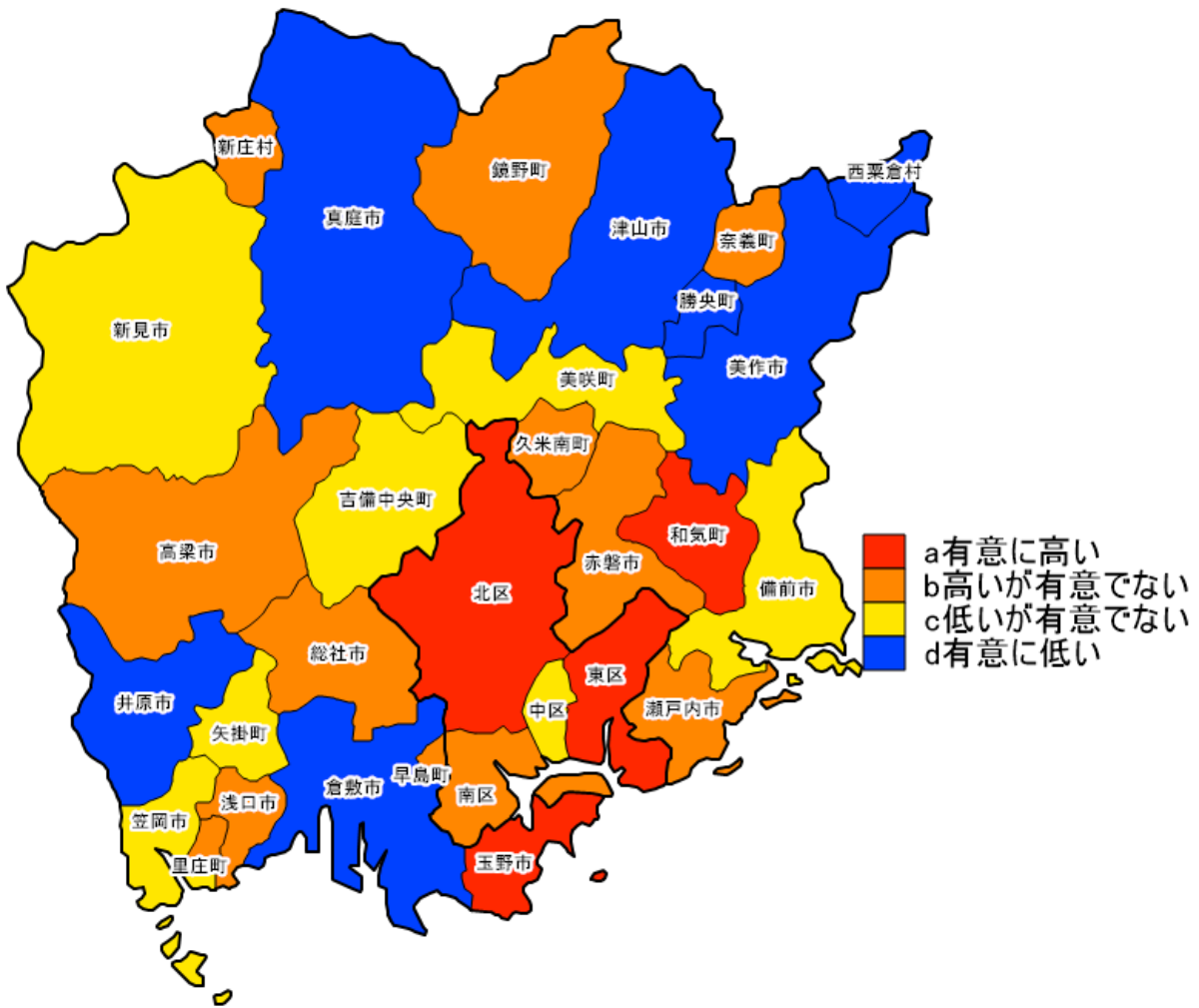
⑩標準化該当比(基準：岡山県) 男性 女性 LDLコレステロール $\geq 140\text{mg/dl}$



LDLコレステロール $\geq 140\text{mg/dl}$ [男性40-74歳]協会けんぽ+国保

※標準化該当比は、岡山県全体の結果(基準)と各市町村の結果を比較したものである。
 ※資料:2021年度協会けんぽ岡山支部生活習慣病予防健診結果と、2021年度岡山県内市町村国民健康保険特定健診結果を合算したデータ

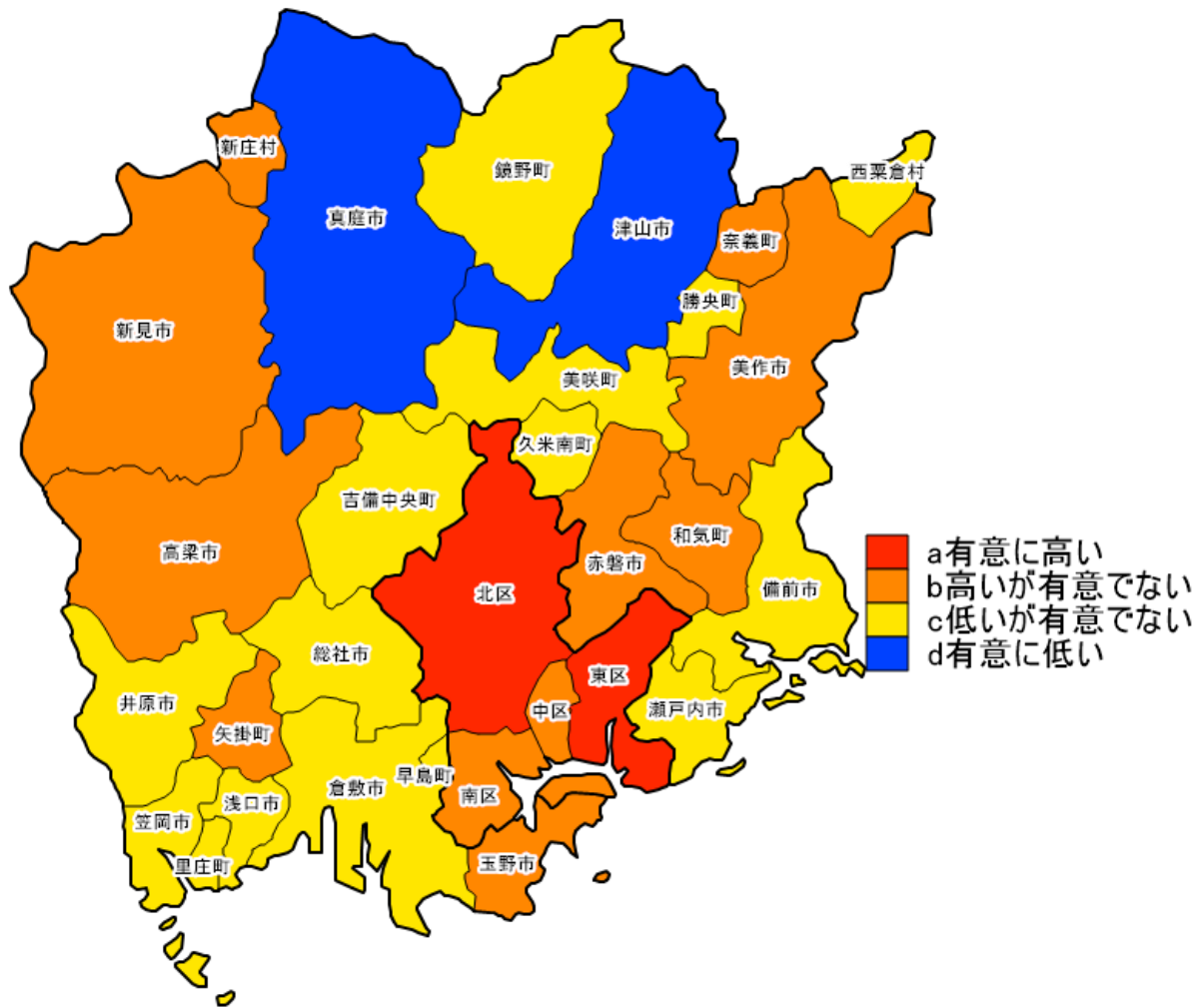
⑩標準化該当比(基準：岡山県) 男性 女性 LDLコレステロール $\geq 140\text{mg/dl}$



LDLコレステロール $\geq 140\text{mg/dl}$ [女性40-74歳] 協会けんぽ+国保

※標準化該当比は、岡山県全体の結果(基準)と各市町村の結果を比較したものである。
 ※資料: 2021年度協会けんぽ岡山支部生活習慣病予防健診結果と、2021年度岡山県内市町村国民健康保険特定健診結果を合算したデータ

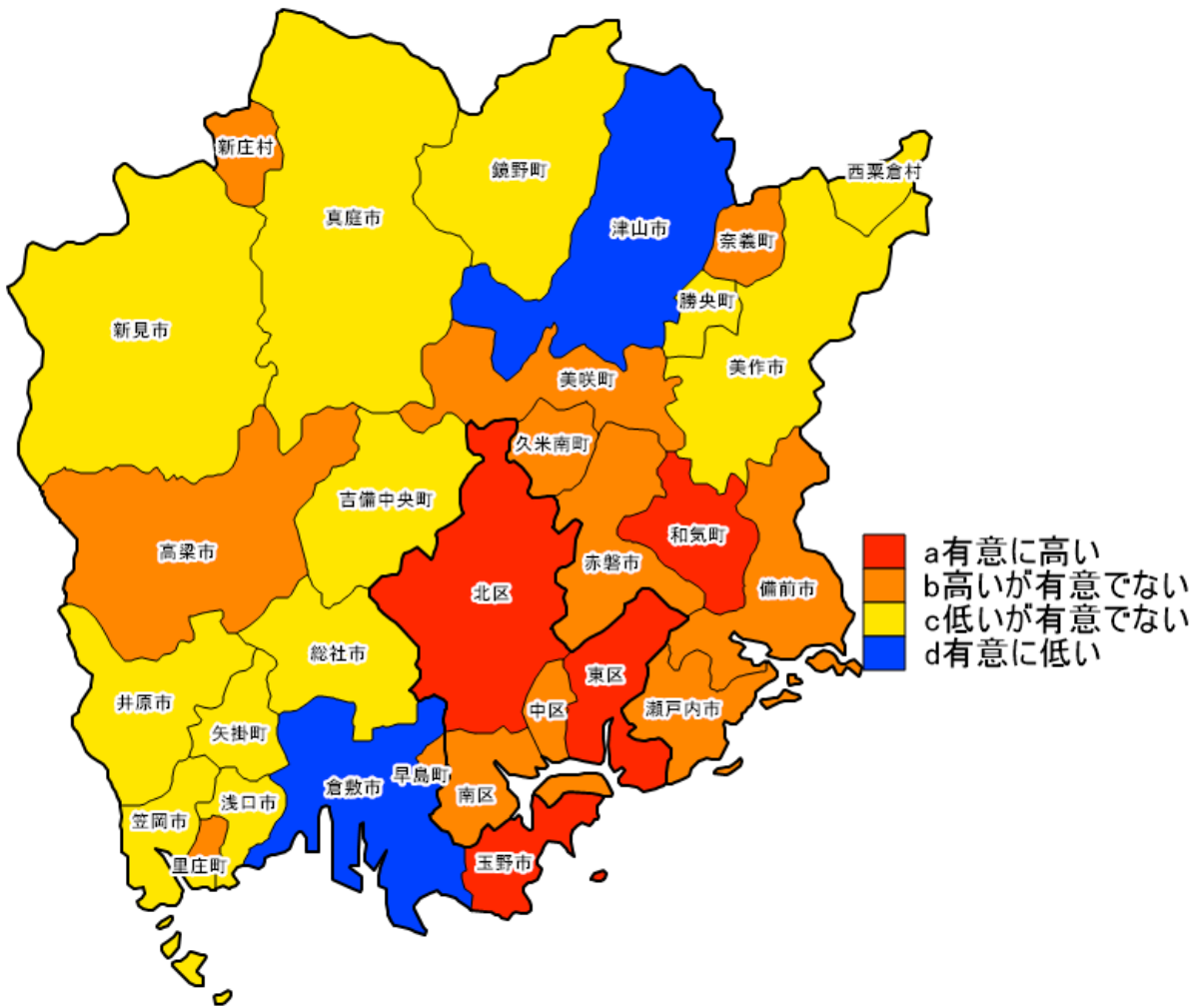
⑪標準化該当比(基準：岡山県) 男性 女性 LDLコレステロール \geq 180mg/dl



LDLコレステロール \geq 180mg/dl[男性40-74歳]協会けんぽ+国保

※標準化該当比は、岡山県全体の結果(基準)と各市町村の結果を比較したものである。
 ※資料:2021年度協会けんぽ岡山支部生活習慣病予防健診結果と、2021年度岡山県内市町村国民健康保険特定健診結果を合算したデータ

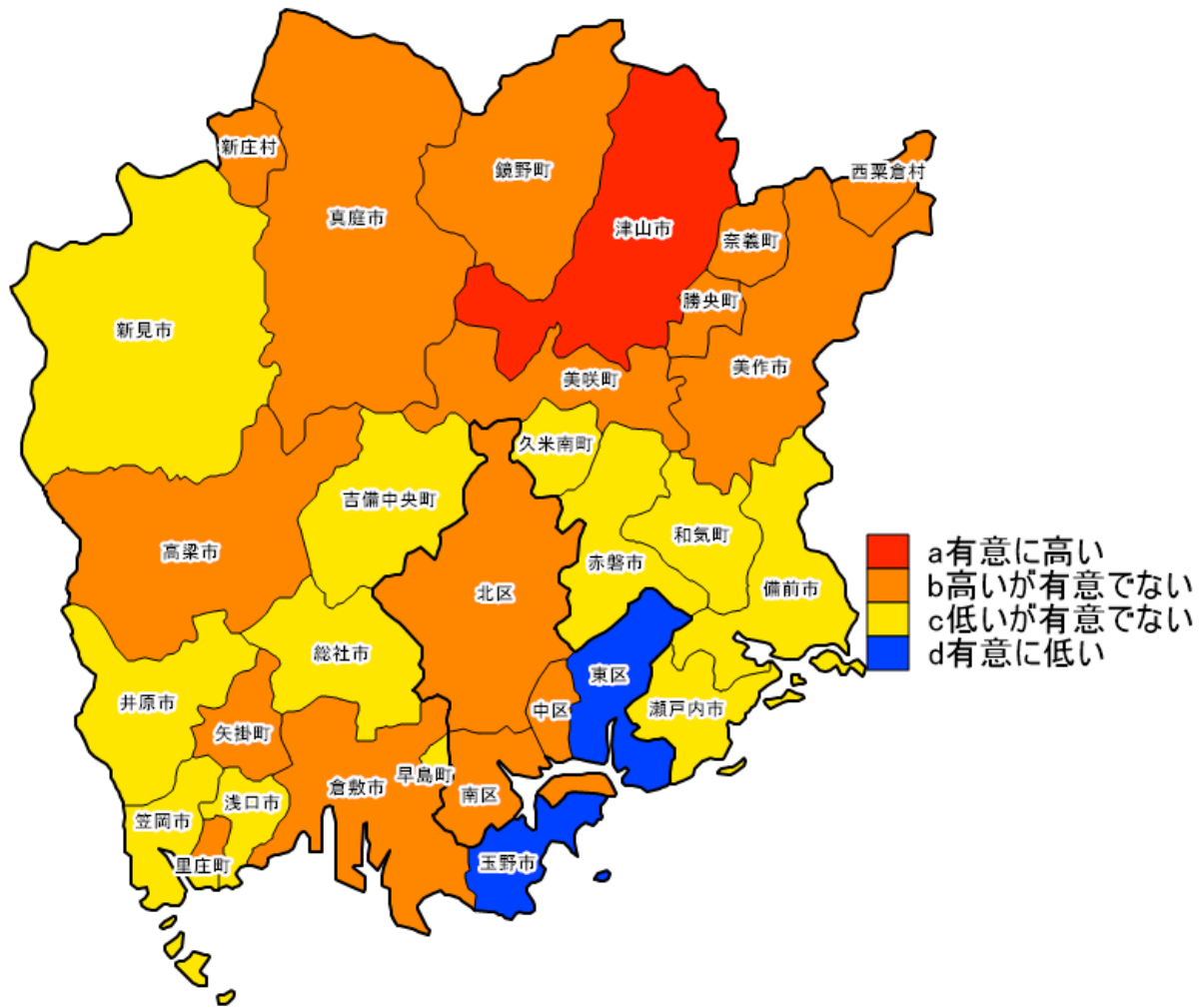
⑪標準化該当比(基準：岡山県) 男性 女性 LDLコレステロール $\geq 180\text{mg/dl}$



LDLコレステロール $\geq 180\text{mg/dl}$ [女性40-74歳] 協会けんぽ+国保

※標準化該当比は、岡山県全体の結果(基準)と各市町村の結果を比較したものである。
 ※資料：2021年度協会けんぽ岡山支部生活習慣病予防健診結果と、2021年度岡山県内市町村国民健康保険特定健診結果を合算したデータ

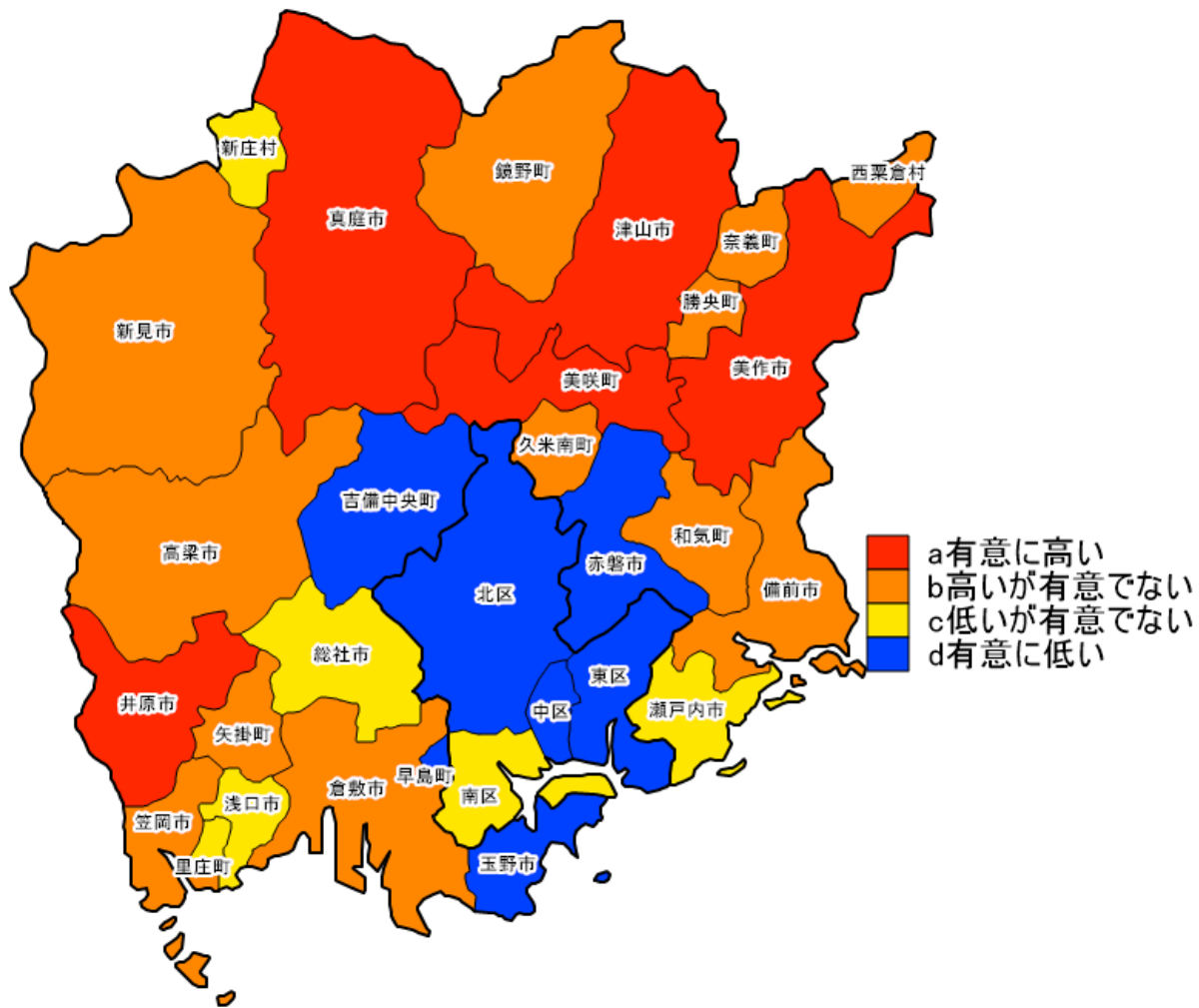
⑫標準化該当比(基準：岡山県) 男性 女性 (中性脂肪150mg/dl又はHDLコレステロール<40mg/dl又はLDLコレステロール≥140mg/dl又は服薬) の中で服薬中の者



(中性脂肪150mg/dl又はHDLコレステロール<40mg/dl又はLDLコレステロール≥140mg/dl又は服薬) の中で服薬中の者[男性40-74歳]協会けんぽ+国保

※標準化該当比は、岡山県全体の結果(基準)と各市町村の結果を比較したものである。
 ※資料: 2021年度協会けんぽ岡山支部生活習慣病予防健診結果と、2021年度岡山県内市町村国民健康保険特定健診結果を合算したデータ

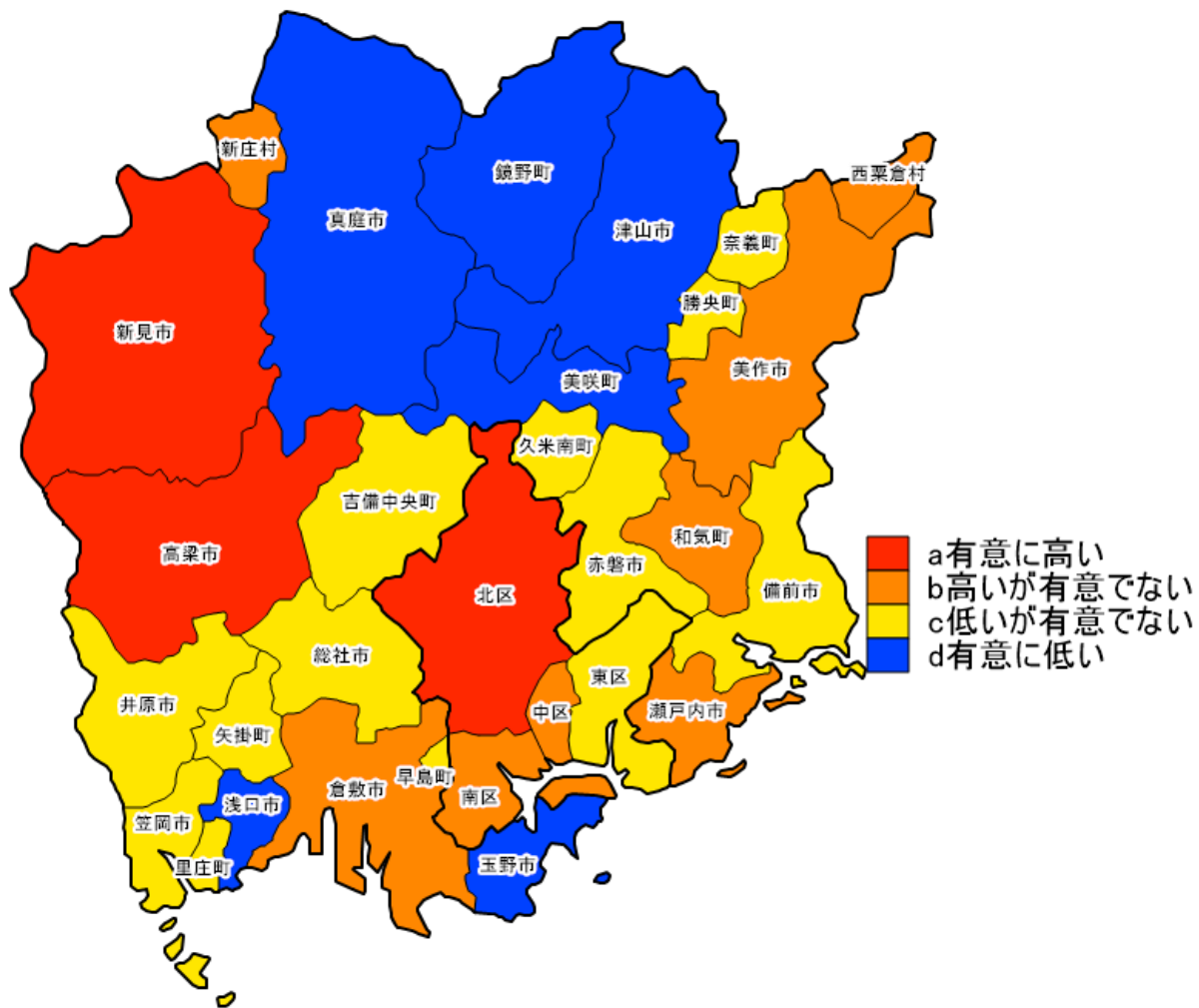
⑫標準化該当比(基準：岡山県) 男性 女性 (中性脂肪150mg/dl又はHDLコレステロール<40mg/dl又はLDLコレステロール≥140mg/dl又は服薬) の中で服薬中の者



(中性脂肪150mg/dl又はHDLコレステロール<40mg/dl又はLDLコレステロール≥140mg/dl又は服薬) の中で服薬中の者[女性40-74歳]協会けんぽ+国保

※標準化該当比は、岡山県全体の結果(基準)と各市町村の結果を比較したものである。
 ※資料: 2021年度協会けんぽ岡山支部生活習慣病予防健診結果と、2021年度岡山県内市町村国民健康保険特定健診結果を合算したデータ

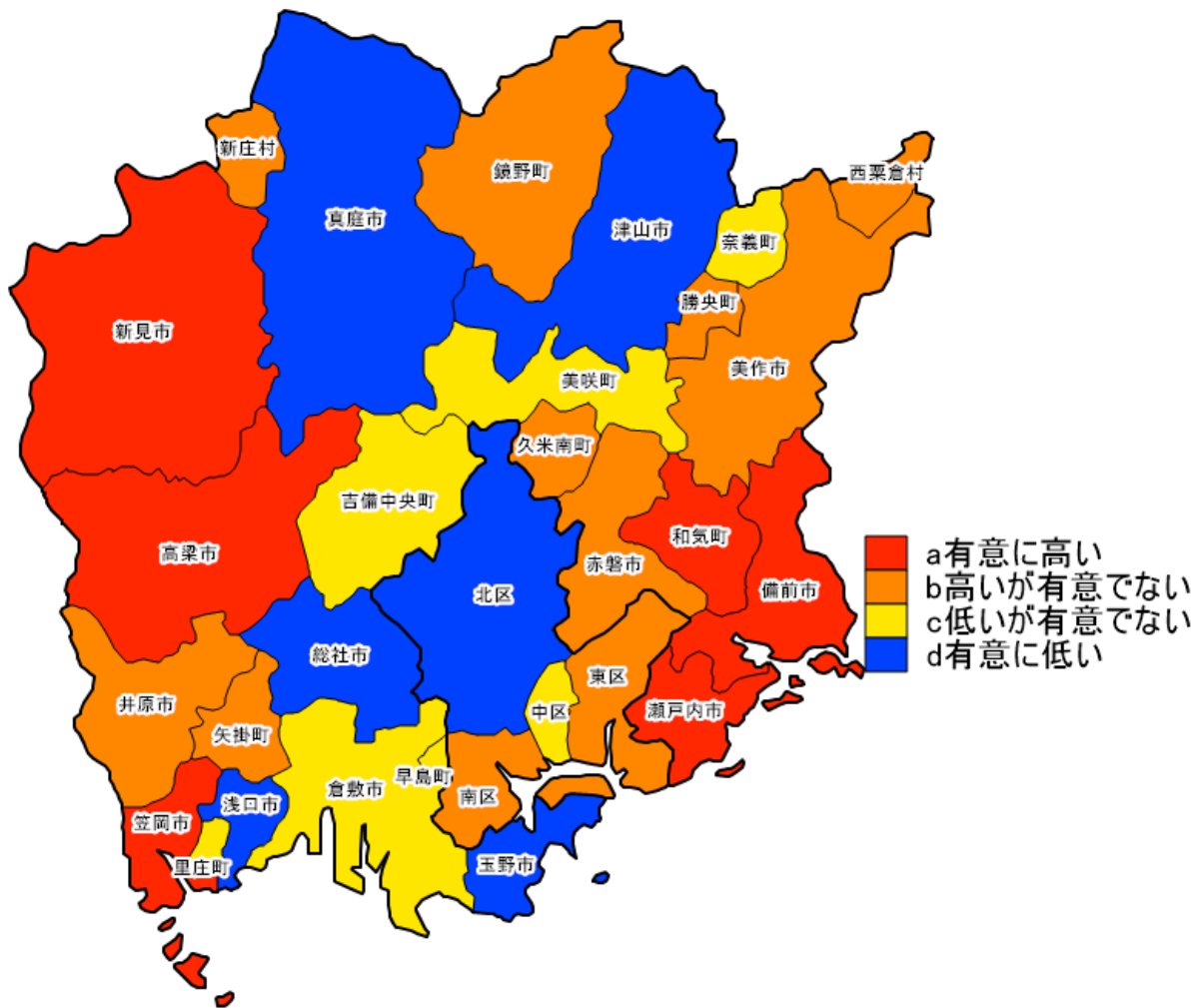
⑬標準化該当比(基準：岡山県) 男性 女性 空腹時血糖 $\geq 100\text{mg/d}$ またはHbA1c $\geq 5.6\%$



空腹時血糖 $\geq 100\text{mg/dl}$ またはHbA1c $\geq 5.6\%$ [男性40-74歳]協会けんぽ+国保

※標準化該当比は、岡山県全体の結果(基準)と各市町村の結果を比較したものである。
 ※資料: 2021年度協会けんぽ岡山支部生活習慣病予防健診結果と、2021年度岡山県内市町村国民健康保険特定健診結果を合算したデータ

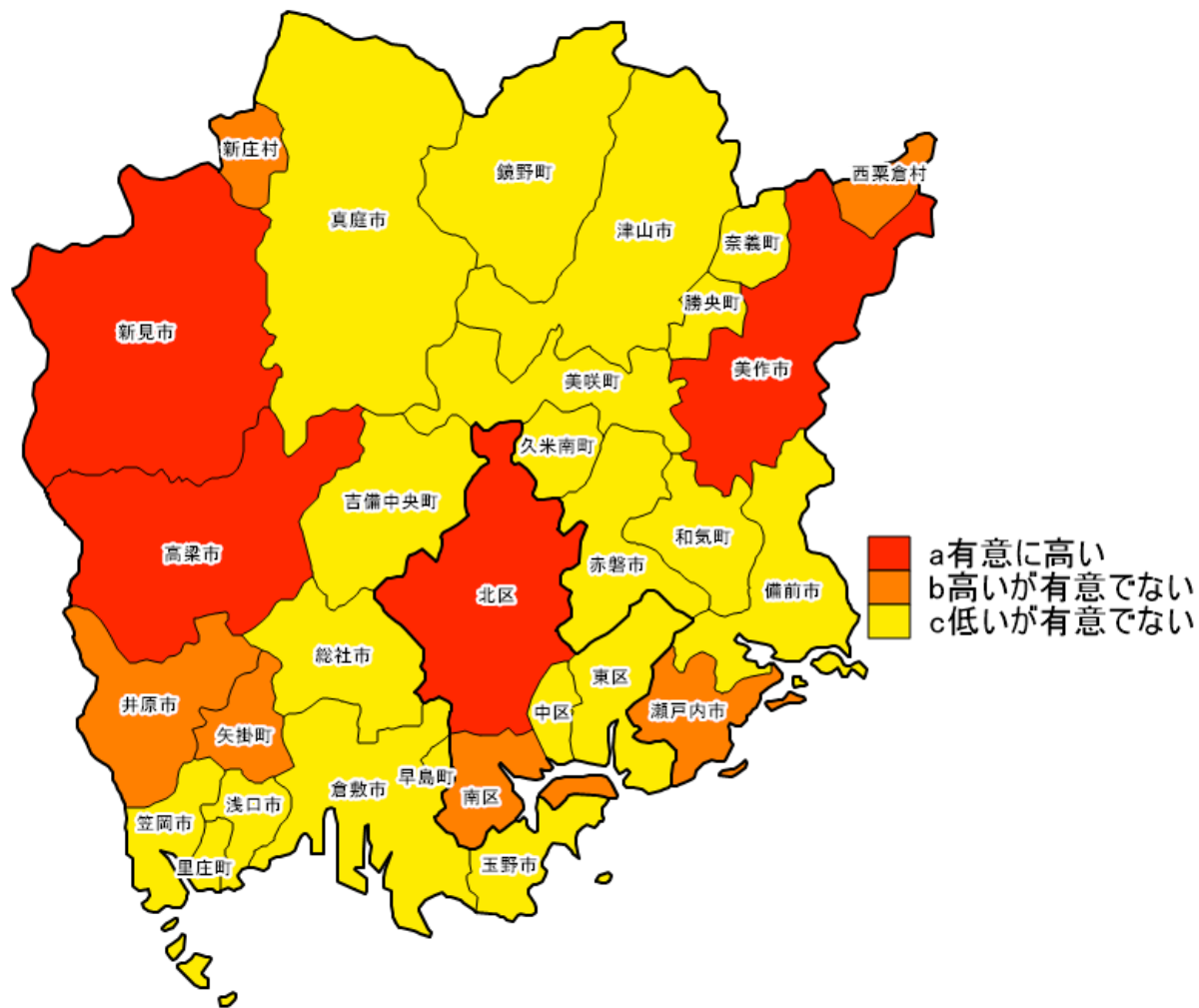
⑬標準化該当比(基準：岡山県) 男性 女性 空腹時血糖 $\geq 100\text{mg/d}$ | またはHbA1c $\geq 5.6\%$



空腹時血糖 $\geq 100\text{mg/dl}$ またはHbA1c $\geq 5.6\%$ [女性40-74歳]協会けんぽ+国保

※標準化該当比は、岡山県全体の結果(基準)と各市町村の結果を比較したものである。
 ※資料:2021年度協会けんぽ岡山支部生活習慣病予防健診結果と、2021年度岡山県内市町村国民健康保険特定健診結果を合算したデータ

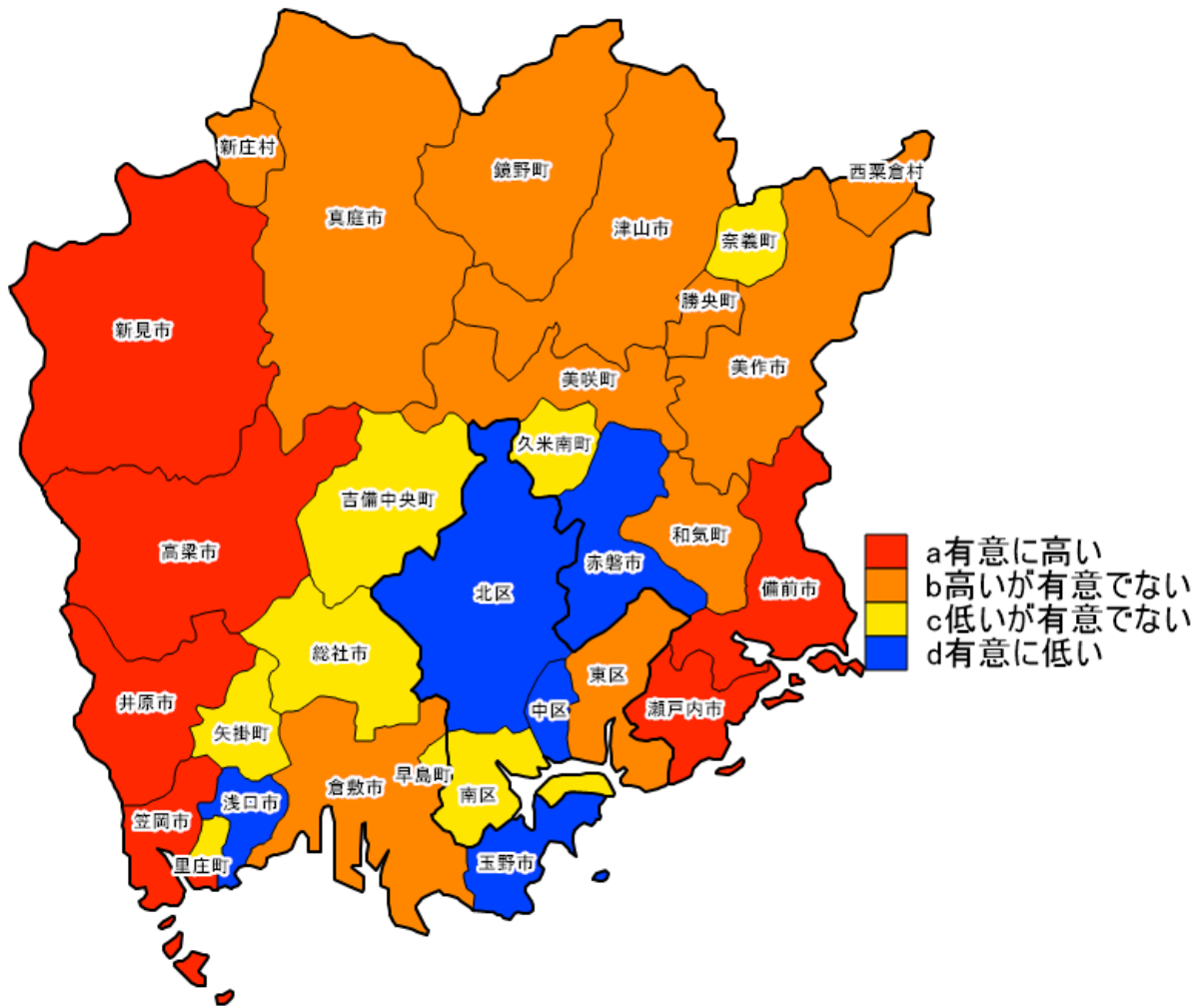
⑭標準化該当比(基準：岡山県) 男性 女性 空腹時血糖 $\geq 110\text{mg/d}$ またはHbA1c $\geq 6.0\%$



空腹時血糖 $\geq 110\text{mg/dl}$ またはHbA1c $\geq 6.0\%$ [男性40-74歳]協会けんぽ+国保

※標準化該当比は、岡山県全体の結果(基準)と各市町村の結果を比較したものである。
 ※資料:2021年度協会けんぽ岡山支部生活習慣病予防健診結果と、2021年度岡山県内市町村国民健康保険特定健診結果を合算したデータ

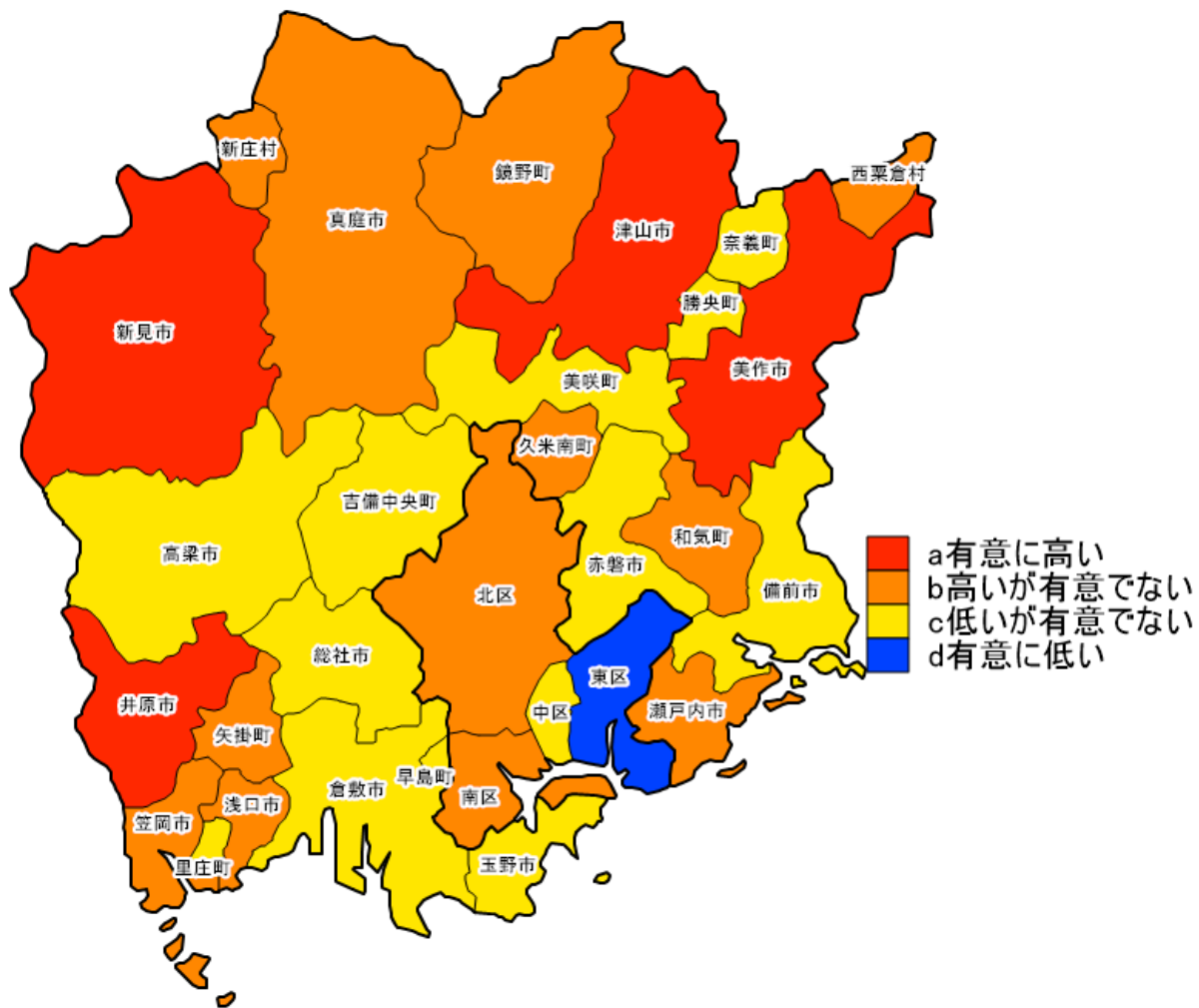
⑭標準化該当比(基準：岡山県) 男性 女性 空腹時血糖 $\geq 110\text{mg/d}$ またはHbA1c $\geq 6.0\%$



空腹時血糖 $\geq 110\text{mg/dl}$ またはHbA1c $\geq 6.0\%$ [女性40-74歳]協会けんぽ+国保

※標準化該当比は、岡山県全体の結果(基準)と各市町村の結果を比較したものである。
 ※資料：2021年度協会けんぽ岡山支部生活習慣病予防健診結果と、2021年度岡山県内市町村国民健康保険特定健診結果を合算したデータ

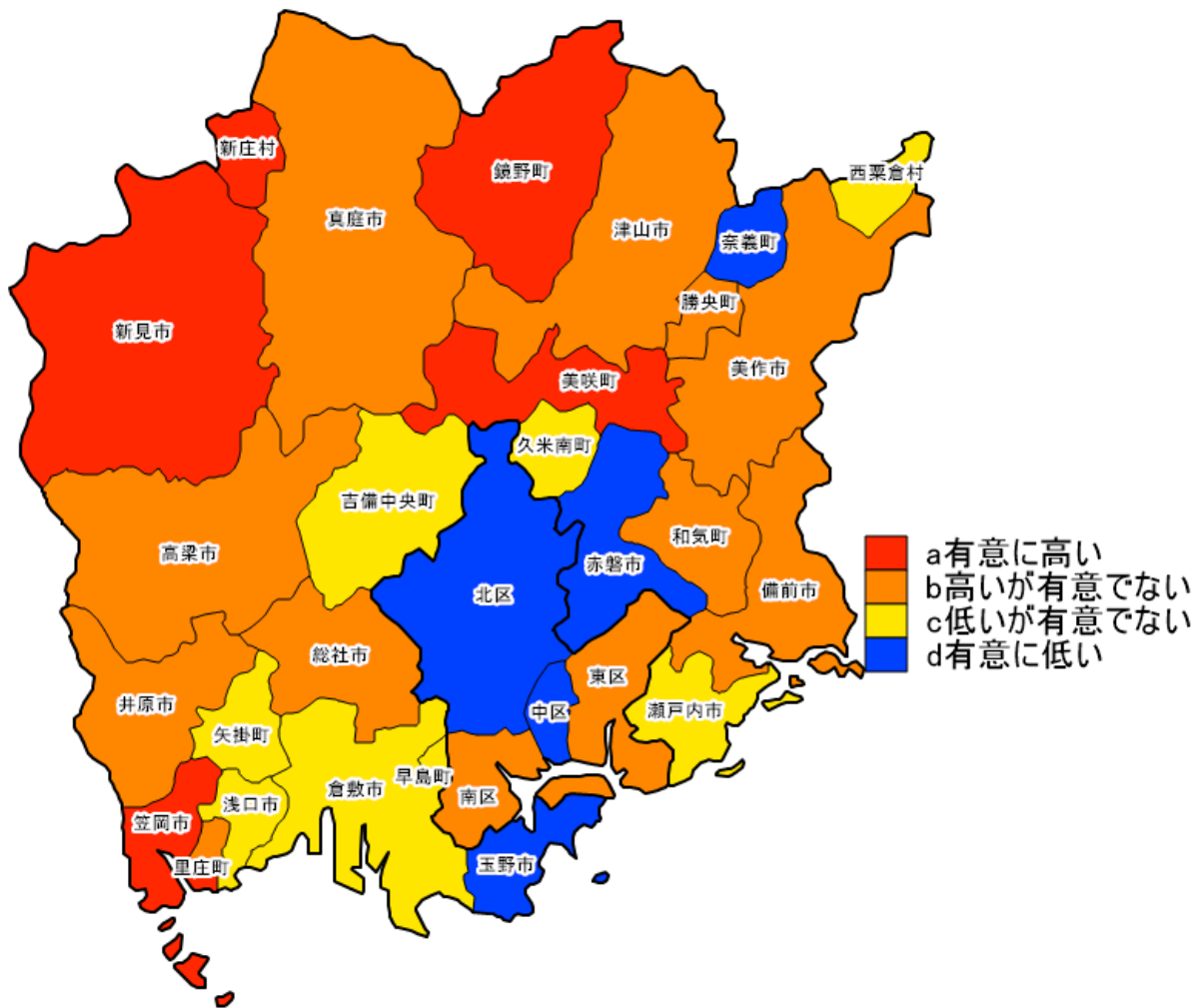
⑮標準化該当比(基準：岡山県) 男性 女性 空腹時血糖 $\geq 126\text{mg/d}$ またはHbA1c $\geq 6.5\%$ 又は服薬



空腹時血糖 $\geq 126\text{mg/dl}$ またはHbA1c $\geq 6.5\%$ 又は服薬[男性40-74歳]協会けんぽ+国保

※標準化該当比は、岡山県全体の結果(基準)と各市町村の結果を比較したものである。
 ※資料: 2021年度協会けんぽ岡山支部生活習慣病予防健診結果と、2021年度岡山県内市町村国民健康保険特定健診結果を合算したデータ

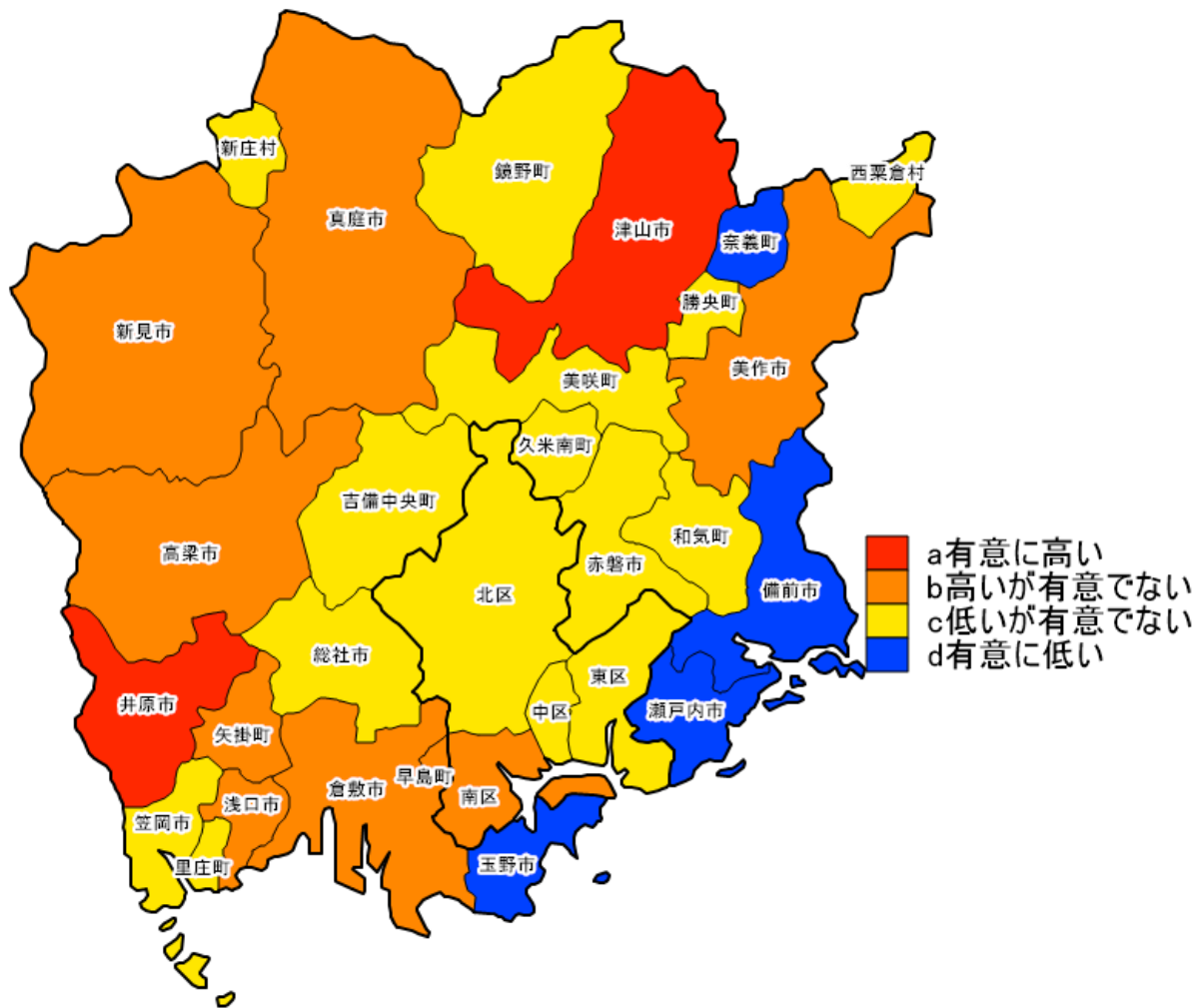
⑮標準化該当比(基準：岡山県) 男性 女性 空腹時血糖 $\geq 126\text{mg/d}$ またはHbA1c $\geq 6.5\%$ 又は服薬



空腹時血糖 $\geq 126\text{mg/dl}$ またはHbA1c $\geq 6.5\%$ 又は服薬[女性40-74歳]協会けんぽ+国保

※標準化該当比は、岡山県全体の結果(基準)と各市町村の結果を比較したものである。
 ※資料：2021年度協会けんぽ岡山支部生活習慣病予防健診結果と、2021年度岡山県内市町村国民健康保険特定健診結果を合算したデータ

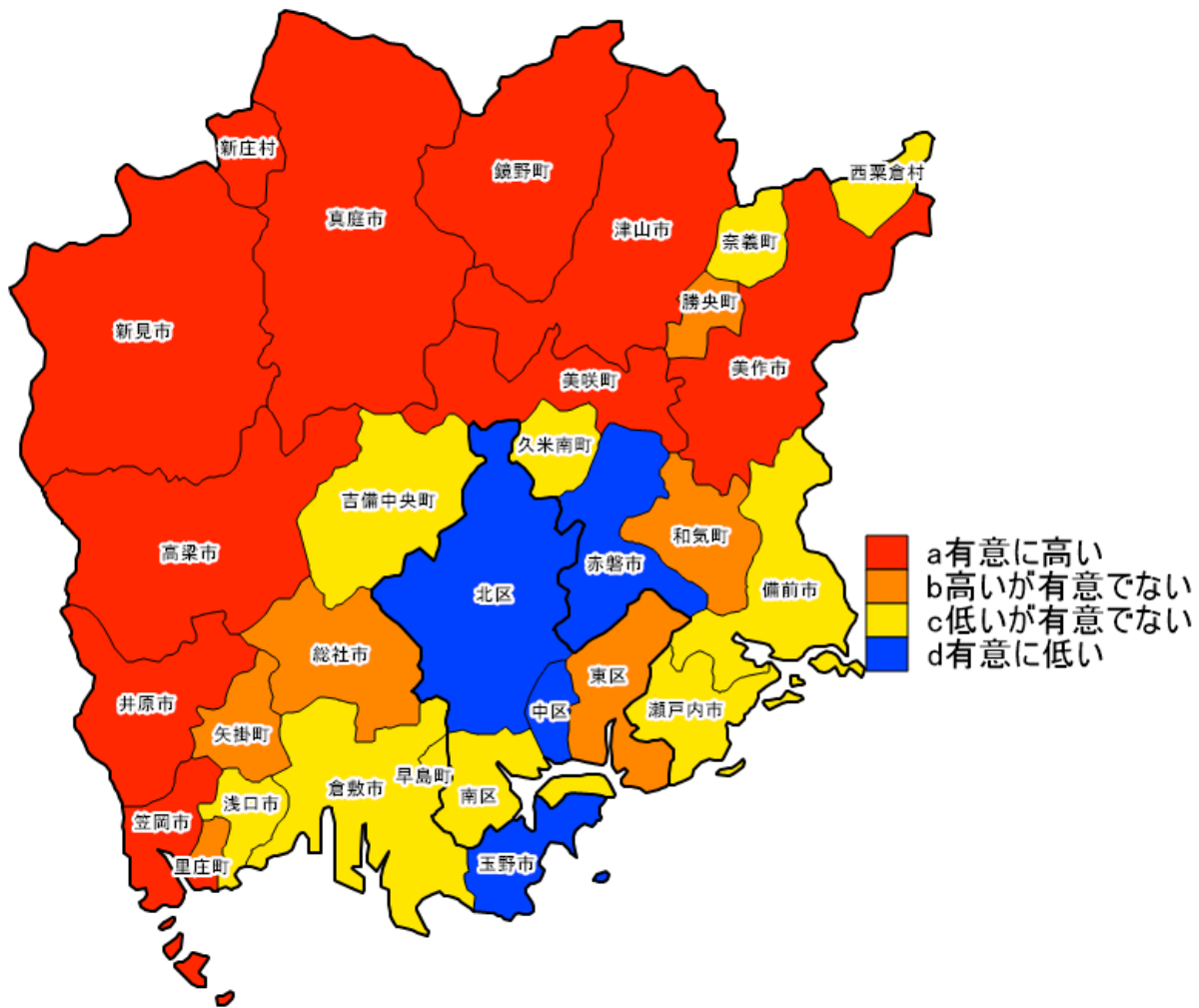
①⑥標準化該当比(基準：岡山県) 男性 女性
 (空腹時血糖 $\geq 126\text{mg/dl}$ 又はHbA1c $\geq 6.5\%$ 又は服薬)の者のうち服薬中の者



(空腹時血糖 $\geq 126\text{mg/dl}$ 又はHbA1c $\geq 6.5\%$ 又は服薬)の者のうち服薬中の者[男性40-74歳]協会けんぽ+国保

※標準化該当比は、岡山県全体の結果(基準)と各市町村の結果を比較したものである。
 ※資料:2021年度協会けんぽ岡山支部生活習慣病予防健診結果と、2021年度岡山県内市町村国民健康保険特定健診結果を合算したデータ

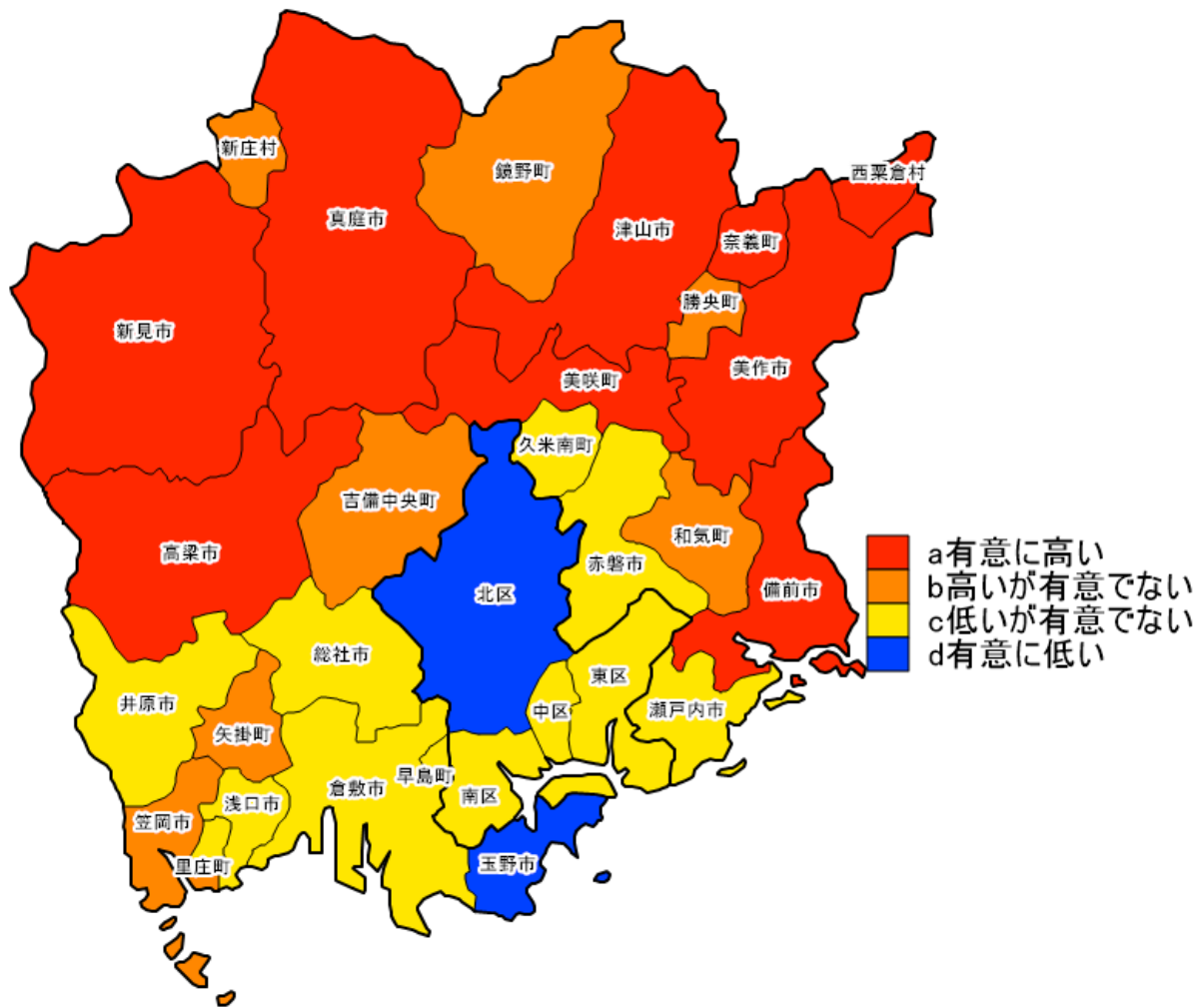
①⑥標準化該当比(基準：岡山県) 男性 女性
 (空腹時血糖 $\geq 126\text{mg/dl}$ 又はHbA1c $\geq 6.5\%$ 又は服薬)の者のうち服薬中の者



(空腹時血糖 $\geq 126\text{mg/dl}$ 又はHbA1c $\geq 6.5\%$ 又は服薬)の者のうち服薬中の者[女性40-74歳]協会けんぽ+国保

※標準化該当比は、岡山県全体の結果(基準)と各市町村の結果を比較したものである。
 ※資料:2021年度協会けんぽ岡山支部生活習慣病予防健診結果と、2021年度岡山県内市町村国民健康保険特定健診結果を合算したデータ

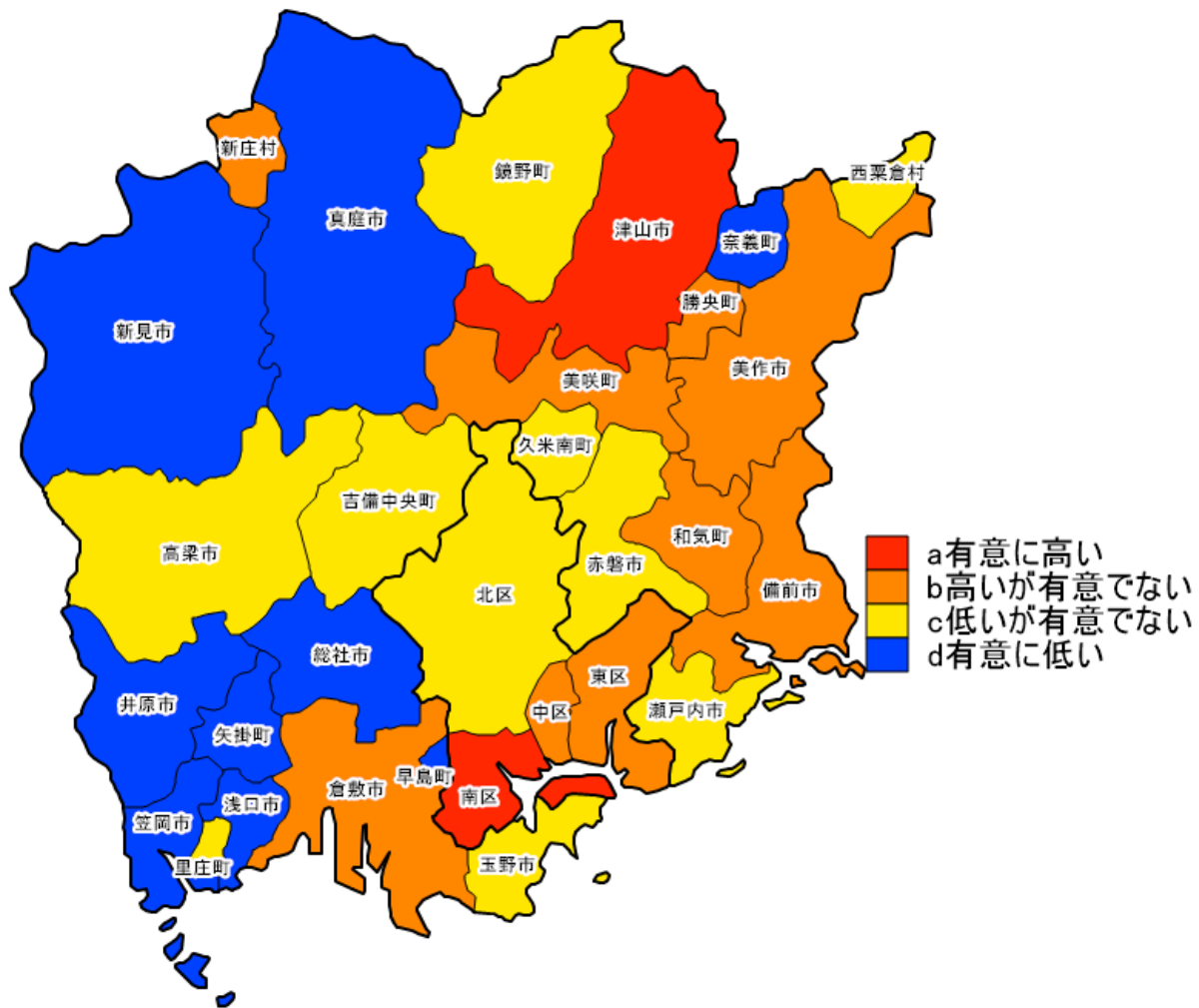
⑰標準化該当比(基準：岡山県) 男性 女性 喫煙者



喫煙者[男性40-74歳]協会けんぽ+国保

※標準化該当比は、岡山県全体の結果(基準)と各市町村の結果を比較したものである。
 ※資料：2021年度協会けんぽ岡山支部生活習慣病予防健診結果と、2021年度岡山県内市町村国民健康保険特定健診結果を合算したデータ

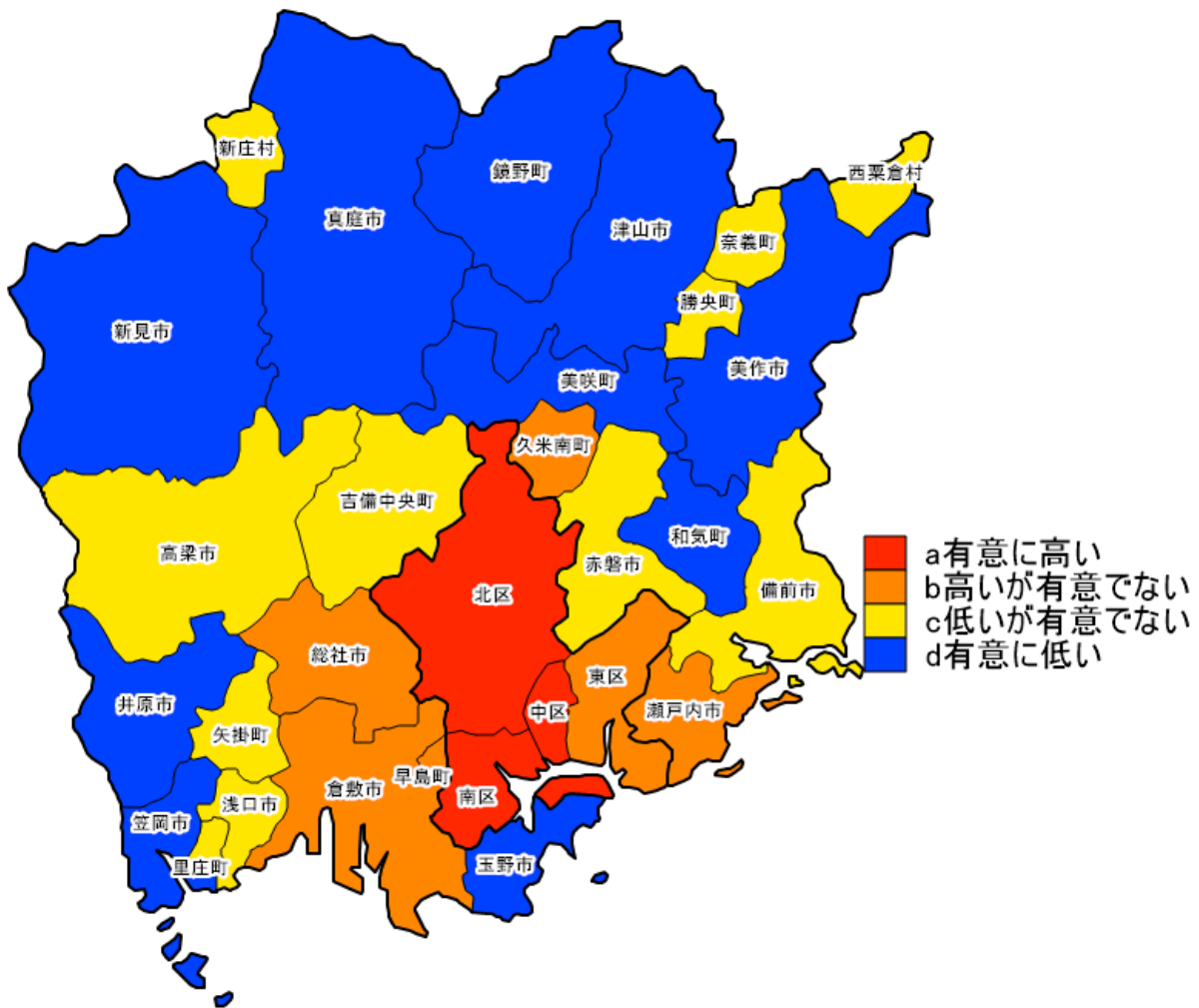
⑰標準化該当比(基準：岡山県) 男性 女性 喫煙者



喫煙者[女性40-74歳]協会けんぽ+国保

※標準化該当比は、岡山県全体の結果(基準)と各市町村の結果を比較したものである。
 ※資料:2021年度協会けんぽ岡山支部生活習慣病予防健診結果と、2021年度岡山県内市町村国民健康保険特定健診結果を合算したデータ

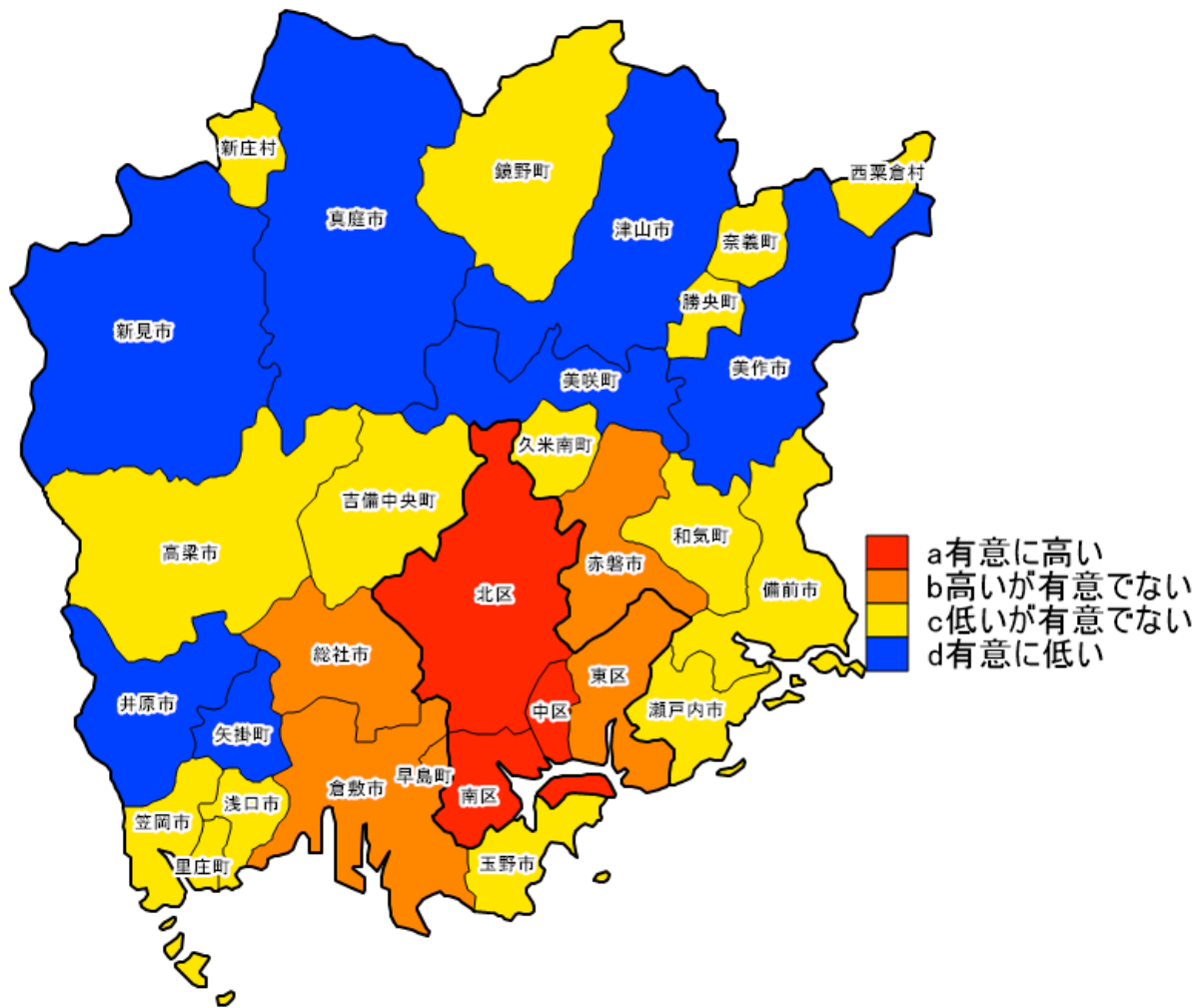
⑱標準化該当比(基準：岡山県) 男性 女性 食習慣要改善者



食習慣要改善者[男性40-74歳]協会けんぽ+国保

※標準化該当比は、岡山県全体の結果(基準)と各市町村の結果を比較したものである。
 ※資料：2021年度協会けんぽ岡山支部生活習慣病予防健診結果と、2021年度岡山県内市町村国民健康保険特定健診結果を合算したデータ

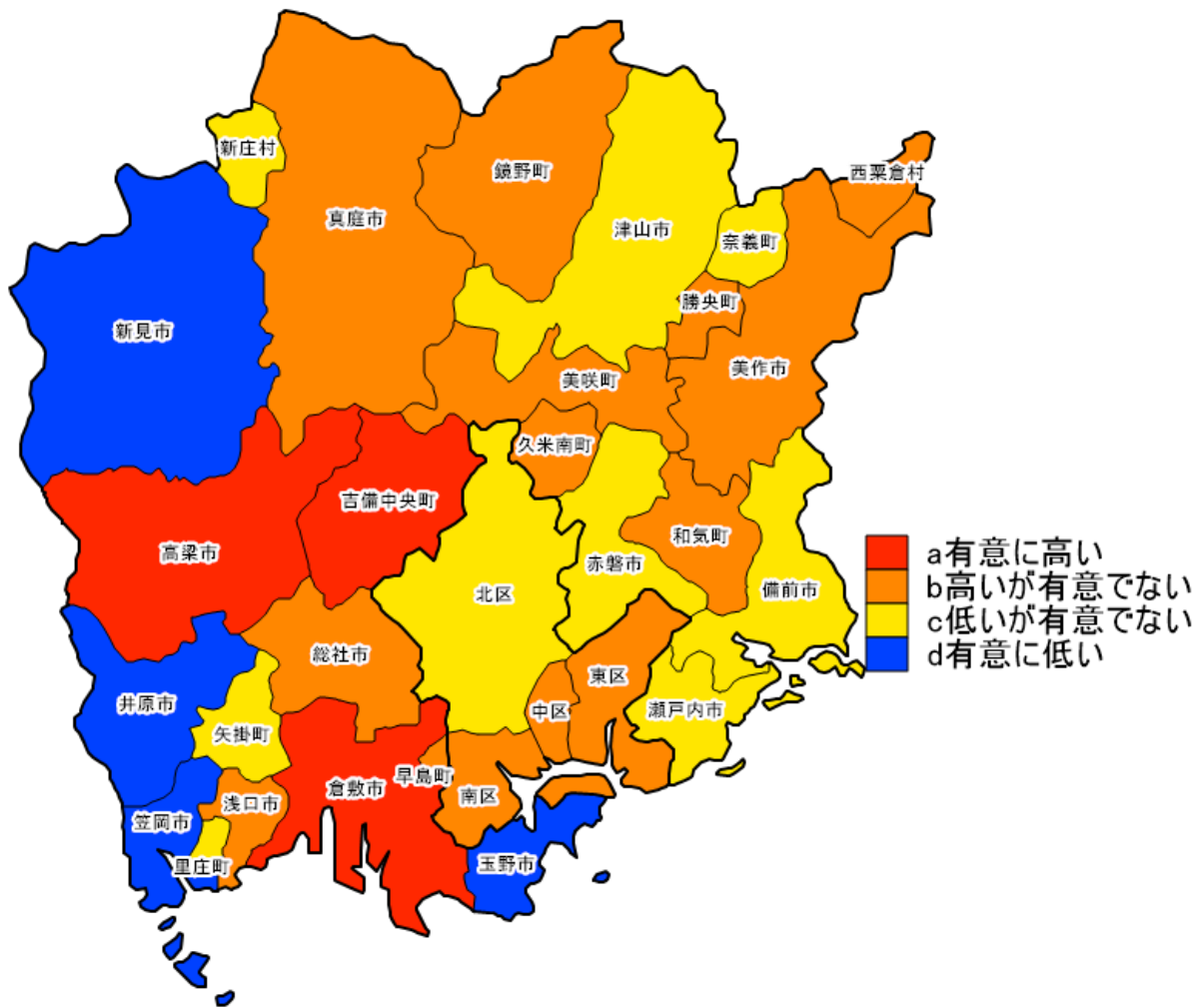
⑱標準化該当比(基準：岡山県) 男性 女性 食習慣要改善者



食習慣要改善者[女性40-74歳]協会けんぽ+国保

※標準化該当比は、岡山県全体の結果(基準)と各市町村の結果を比較したものである。
 ※資料:2021年度協会けんぽ岡山支部生活習慣病予防健診結果と、2021年度岡山県内市町村国民健康保険特定健診結果を合算したデータ

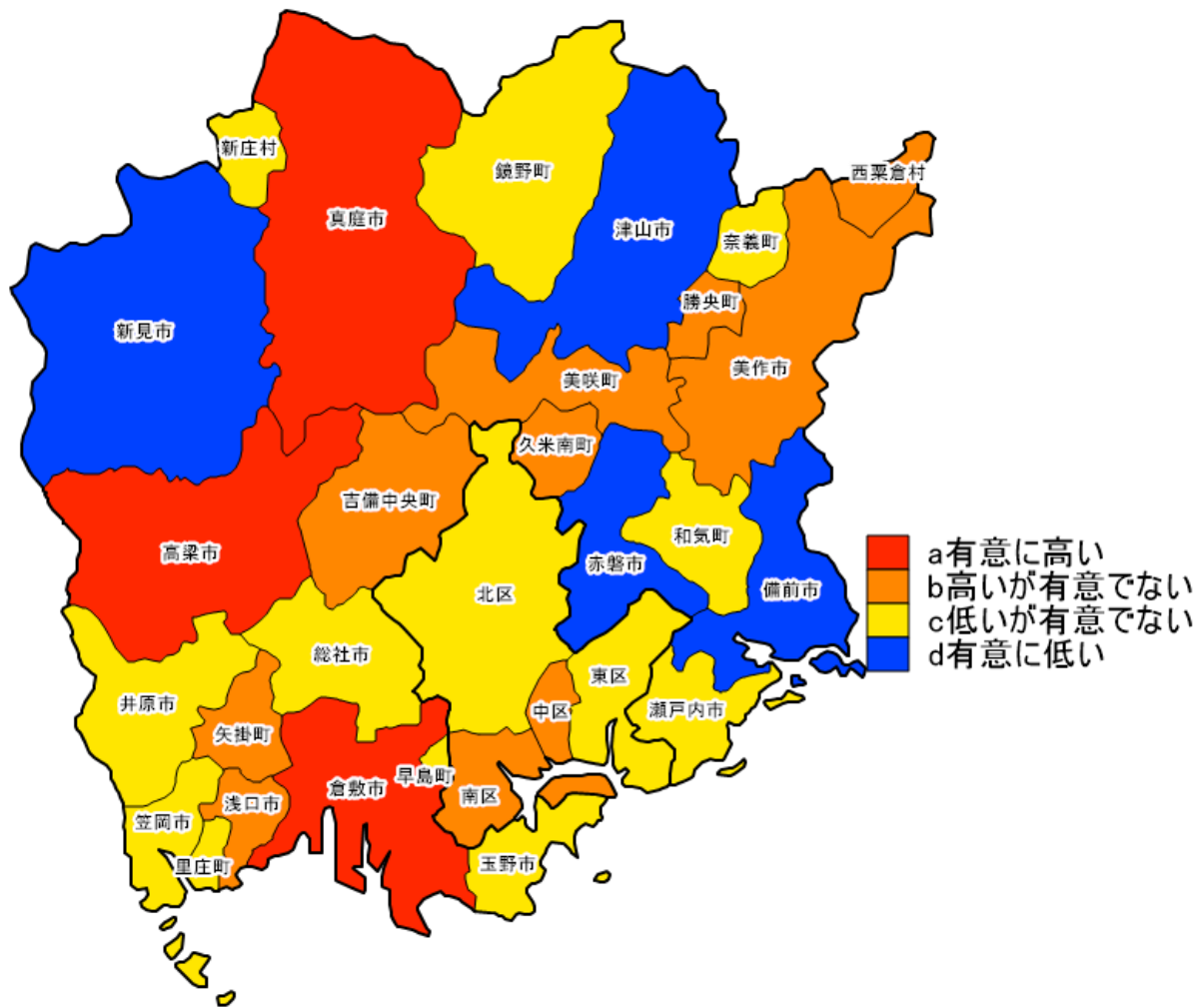
⑱標準化該当比(基準：岡山県) 男性 女性 運動習慣要改善者



運動習慣要改善者[男性40-74歳]協会けんぽ+国保

※標準化該当比は、岡山県全体の結果(基準)と各市町村の結果を比較したものである。
 ※資料：2021年度協会けんぽ岡山支部生活習慣病予防健診結果と、2021年度岡山県内市町村国民健康保険特定健診結果を合算したデータ

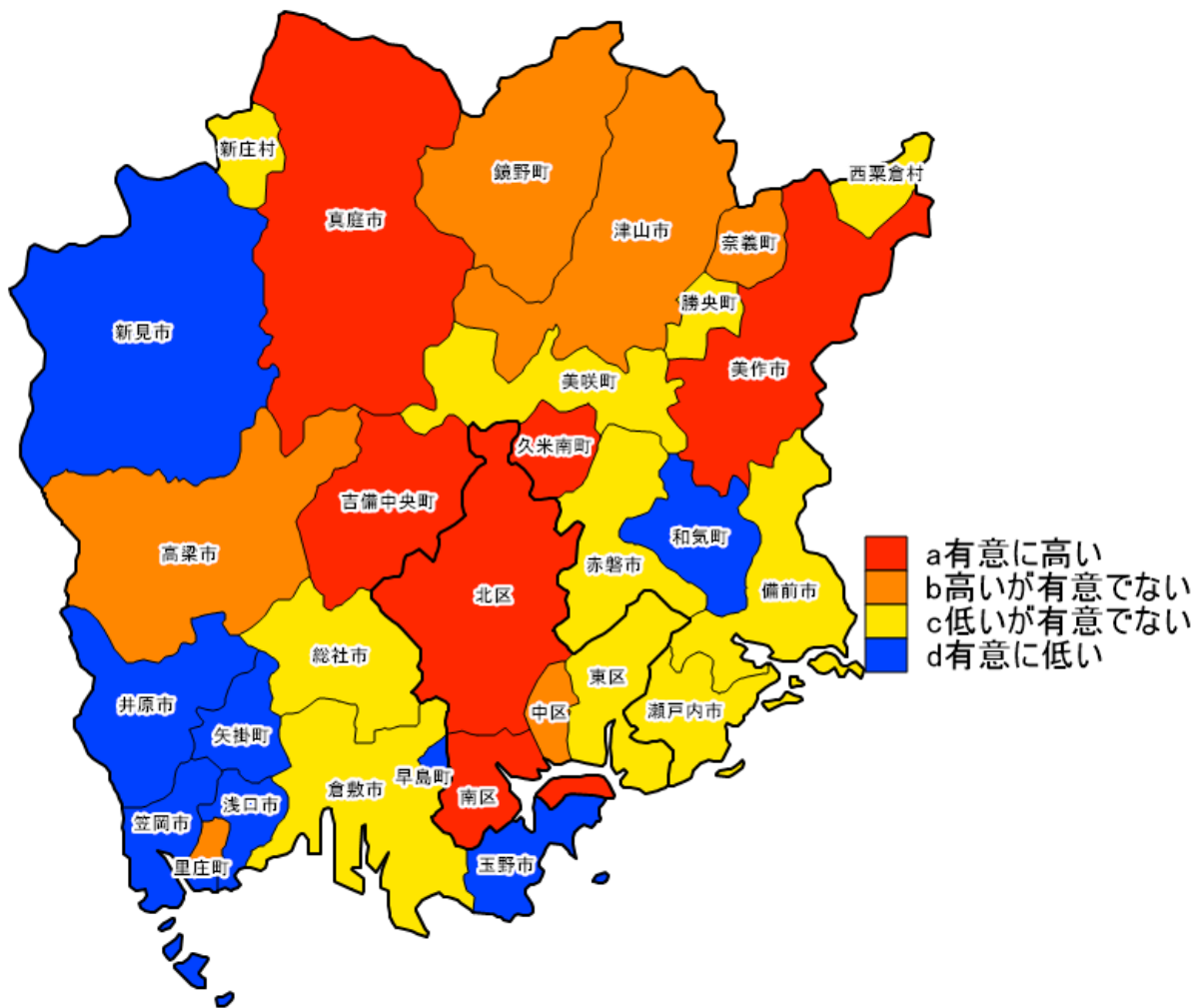
⑱標準化該当比(基準：岡山県) 男性 女性 運動習慣要改善者



運動習慣要改善者[女性40-74歳]協会けんぽ+国保

※標準化該当比は、岡山県全体の結果(基準)と各市町村の結果を比較したものである。
 ※資料：2021年度協会けんぽ岡山支部生活習慣病予防健診結果と、2021年度岡山県内市町村国民健康保険特定健診結果を合算したデータ

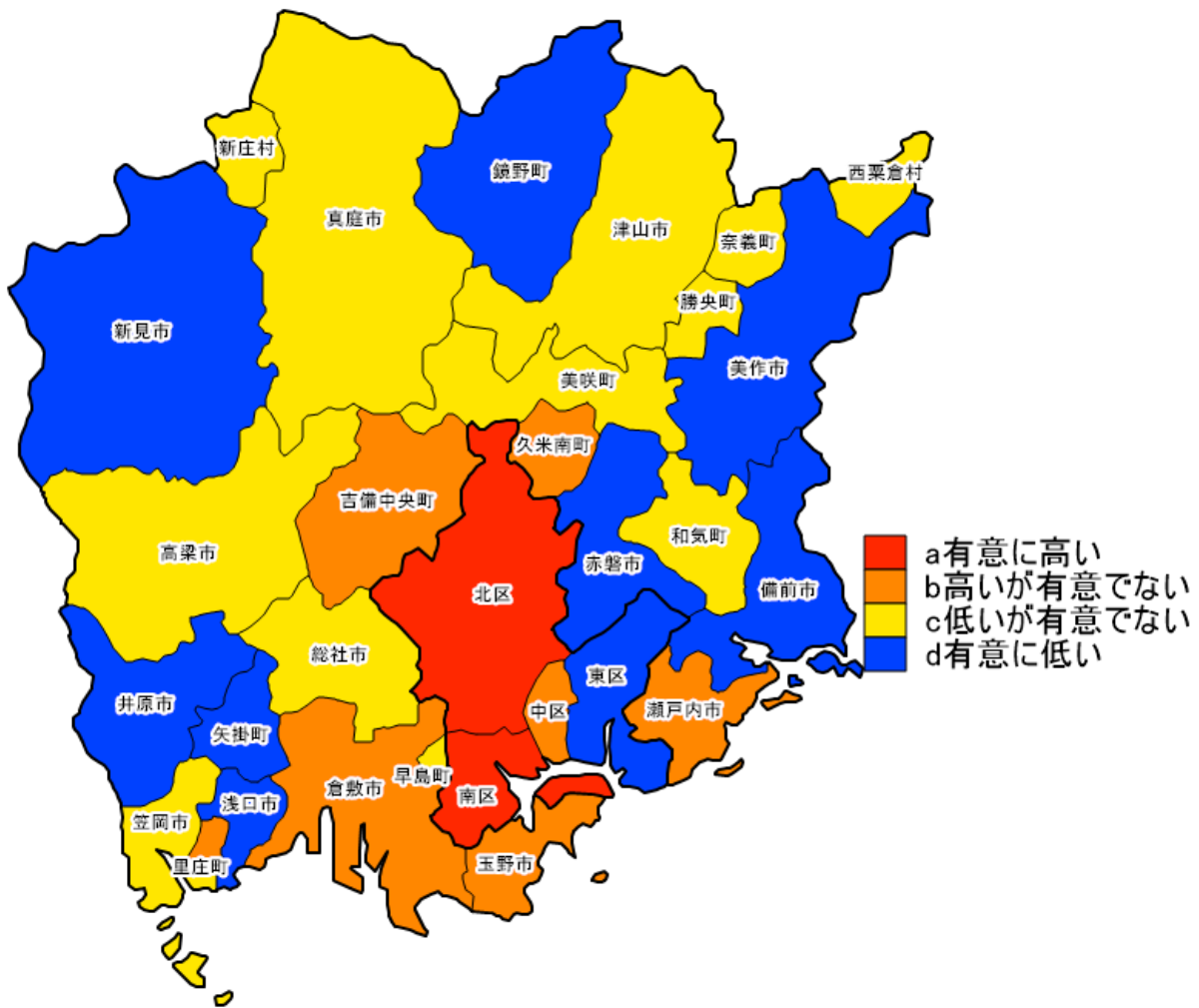
⑳標準化該当比(基準：岡山県) 男性 女性 飲酒習慣要改善者



飲酒習慣要改善者[男性40-74歳]協会けんぽ+国保

※標準化該当比は、岡山県全体の結果(基準)と各市町村の結果を比較したものである。
 ※資料：2021年度協会けんぽ岡山支部生活習慣病予防健診結果と、2021年度岡山県内市町村国民健康保険特定健診結果を合算したデータ

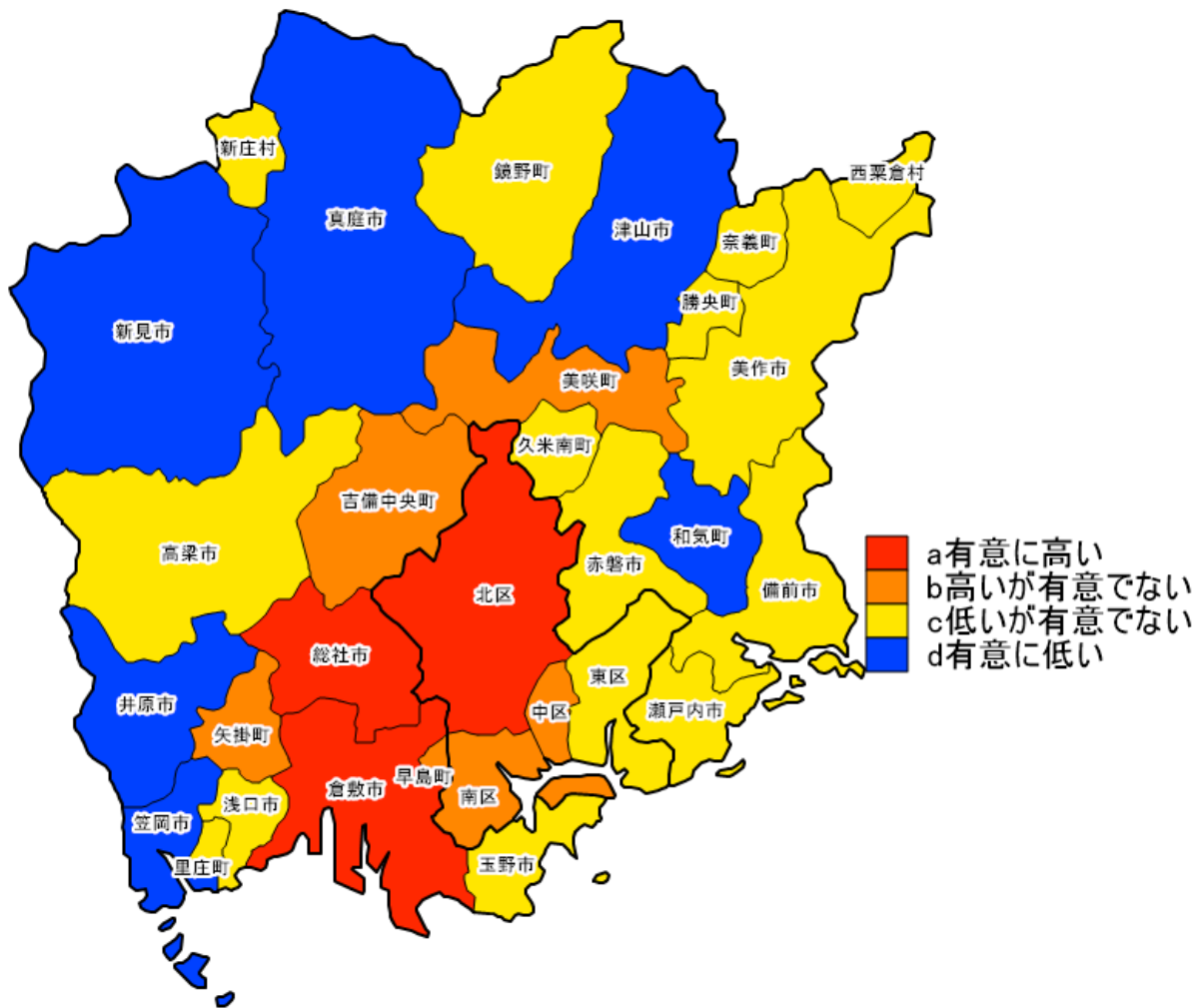
⑳標準化該当比(基準：岡山県) 男性 女性 飲酒習慣要改善者



飲酒習慣要改善者[女性40-74歳]協会けんぽ+国保

※標準化該当比は、岡山県全体の結果(基準)と各市町村の結果を比較したものである。
 ※資料：2021年度協会けんぽ岡山支部生活習慣病予防健診結果と、2021年度岡山県内市町村国民健康保険特定健診結果を合算したデータ

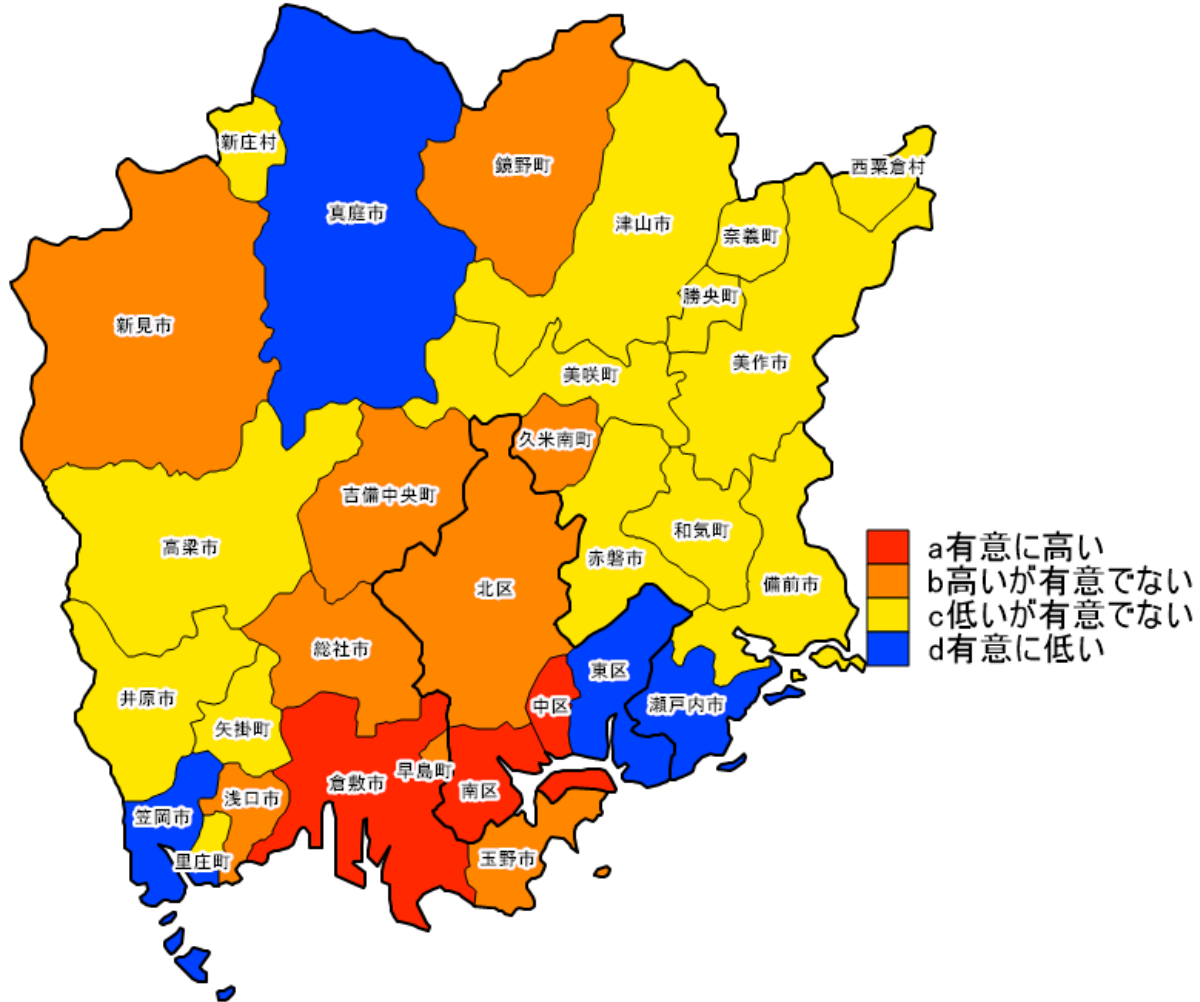
②標準化該当比(基準：岡山県) 男性 女性 睡眠で休養が取れていない者



睡眠で休養が取れていない者[男性40-74歳]協会けんぽ+国保

※標準化該当比は、岡山県全体の結果(基準)と各市町村の結果を比較したものである。
 ※資料：2021年度協会けんぽ岡山支部生活習慣病予防健診結果と、2021年度岡山県内市町村国民健康保険特定健診結果を合算したデータ

⑳標準化該当比(基準：岡山県) 男性 女性 睡眠で休養が取れていない者



睡眠で休養が取れていない者[女性40-74歳]協会けんぽ+国保

※標準化該当比は、岡山県全体の結果(基準)と各市町村の結果を比較したものである。
 ※資料：2021年度協会けんぽ岡山支部生活習慣病予防健診結果と、2021年度岡山県内市町村国民健康保険特定健診結果を合算したデータ