

**令和7年度
おかやまけんこうMAP
(2024年度版)**

岡山県保険者協議会

令和8年3月

資料解説

(1) 概要

本資料は、以下のデータを元に各区分を元に地図化したものです。

① 健診結果を元にした標準化該当比（各スライドの左側に配置）

■基となるデータ

- ・ 2024年度に生活習慣病予防健診を受診した協会けんぽ岡山支部加入者の健診結果
- ・ 2024年度に特定健診を受診した岡山県市町村国民健康保険及び後期高齢者医療制度加入者の健診結果

■地図化の対象

「市区町村別標準化該当比計算シート※」を活用し、特定健診の5指標について、市区町村別に標準化該当比を以下の4区分に分けて地図化。

各市町村と岡山県全体の差を有意差検定し、有意水準5%（両側検定）としています。

・ 「有意に高い」	・・・	岡山県全体に比べて、有意に高い
・ 「高いが有意でない」	・・・	岡山県全体に比べて高いが有意でない
・ 「低い有意でない」	・・・	岡山県全体に比べて低い有意でない
・ 「有意に低い」	・・・	岡山県全体に比べて、有意に低い

※ 平成26年度厚生労働科学研究費補助金(循環器疾患・糖尿病等生活習慣病対策総合研究事業)健診・医療・介護等データベースの活用による地区診断と保健事業の立案を含む生活習慣病対策事業を担う地域保健人材の育成に関する研究(研究代表:国立保健医療科学院 横山徹爾)の一環として作成された市区町村別標準化該当比計算シートを使用しています。

② レセプトを基にした医療費比（各スライドの右側に配置）

■基となるデータ

- ・ 2024年度に医療受診した協会けんぽ岡山支部加入者及び岡山県市町村国民健康保険及び後期高齢者医療制度加入者のレセプトデータ

■地図化の対象

- ・ 5種類の疾病について市区町村別に一人当たり医療費比を以下の5区分に分けて、地図化。

・ 「高い」	・・・	岡山県全体に比べて140%より大きい
・ 「やや高い」	・・・	岡山県全体に比べて110%より大きく140%以下
・ 「同程度」	・・・	岡山県全体に比べて90%以上110%以下
・ 「やや低い」	・・・	岡山県全体に比べて60%以上90%未満
・ 「低い」	・・・	岡山県全体に比べて60%未満

資料解説

(2) 使用したデータ総数について

① 健診結果データ

- ・ 協会けんぽ岡山支部生活習慣病予防健診受診者(県内居住者を抽出) : [男性]約2万人 [女性]約1万5千人
- ・ 県内27市町村特定健診受診者 : [男性]約4万人 [女性]約5万1千人
- ・ 県内27市町村高齢者健診受診者 : [男性]約2万人 [女性]約2万8千人

② レセプトデータ

- ・ 協会けんぽ岡山支部(県内居住者) : [男性]約46万1千件 [女性]約48万4千件
- ・ 岡山県内27市町村国民健康保険 : [男性]約34万件 [女性]約37万1千件
- ・ 岡山県内27市町村後期高齢者医療 : [男性]約57万3千件 [女性]約92万3千件

(3) 標準化該当比とは

岡山県全体での有所見率を100とした時に、各市町村での有所見率を相対値で表したもので、健診の有所見率を年齢調整したうえで市町間の比較ができるものです。岡山県を100として、標準化該当比が100より大きい場合は有所見率が岡山県より高く、100より小さい場合は有所見率が岡山県より低いことを示します。

(4) 標準化該当比の計算方法

受診者の性別年齢構成が市区町村により異なるのを補正する目的で、標準化死亡比(SMR)の計算方法と同じ方法により男女別に次式で計算されます。

$$\text{【算定式】 標準化該当比} = \left\{ \frac{\text{当該市町村の性別有所見者数}}{\text{当該市町村の性別年齢階級別健診受診者(判定可能者)数}} \times \text{岡山県全体の性別年齢階級別の有所見率} \right\} \times 100$$

(5) 一人当たり医療費比の計算方法

レセプトの主傷病に対して全点数を紐づけて主傷病のICD10コードを基に各疾病を集計し、被保険者数で割ることで一人当たり医療費を算出。その後、以下の算定式によって一人当たり医療費比を求めています。

$$\text{【算定式】 一人当たり医療費比} = \frac{\text{当該市町村の性別・年齢階層別の一人当たり医療費}}{\text{岡山県全体の性別・年齢階層別の一人当たり医療費}}$$

※レセプトの主傷病に対して全点数を紐づけて集計しているため、該当の疾病が主傷病であるレセプトが存在しない場合は該当なし(「f.なし」として記載)となっています。

掲載指標一覧

<健診結果>

疾病名	対象データの抽出条件
高血圧	収縮期血圧 \geq 140mmhg または 拡張期血圧 \geq 90mmhg
脂質異常症	以下の①から③を1つ以上満たすもの ① HDLコレステロール $<$ 40mg/dl ② 中性脂肪 \geq 150mg/dl ③ LDLコレステロール \geq 140mg/dl
糖尿病	空腹時血糖 \geq 126mg/dl または HbA1c \geq 6.5% または 服薬(血糖)あり
喫煙者	「現在、たばこを習慣的に吸っていますか」に「はい」と回答した者
飲酒習慣要	以下の①かつ②を満たすもの ① 「お酒を飲む頻度はどれくらいですか。」に「毎日」か「週5~6日」と回答 ② 「飲酒日の1日当たりの飲酒量」に「1~2合未満」「2~3合未満」「3~5合未満」「5合以上」と回答

<医療費比>

疾病名	入外区分
1. 高血圧	外来
2. 脂質異常症	外来
3. 糖尿病	外来
4. 肺がん	入外計
5. 食道がん	入外計

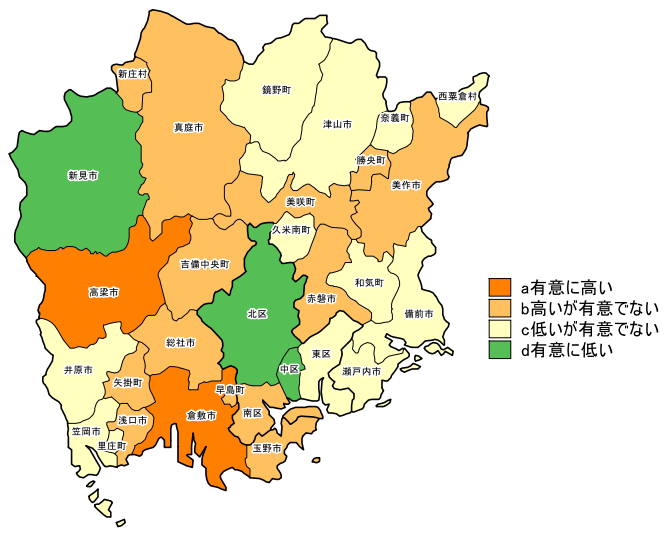
<共通>

年齢階層
40~49歳
50~64歳
65~74歳
75歳以上

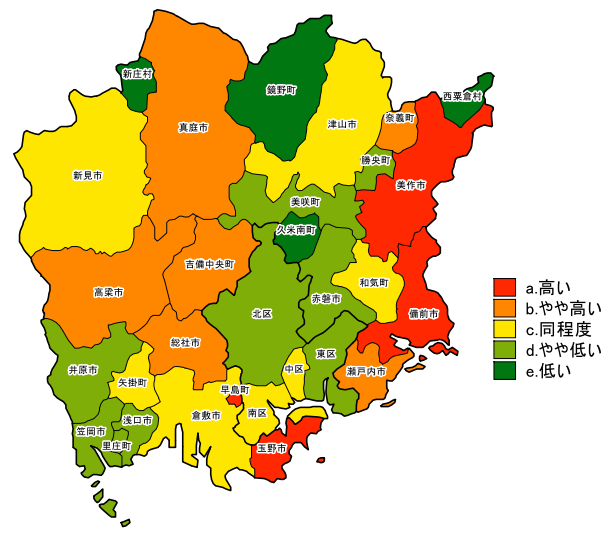
性別
男性
女性

一人当たり標準化該当比・医療費比(基準：岡山県)

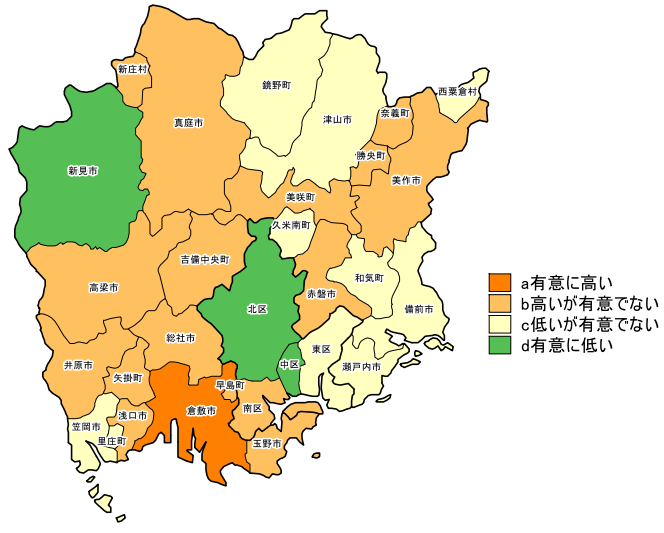
① 高血圧 [男性]



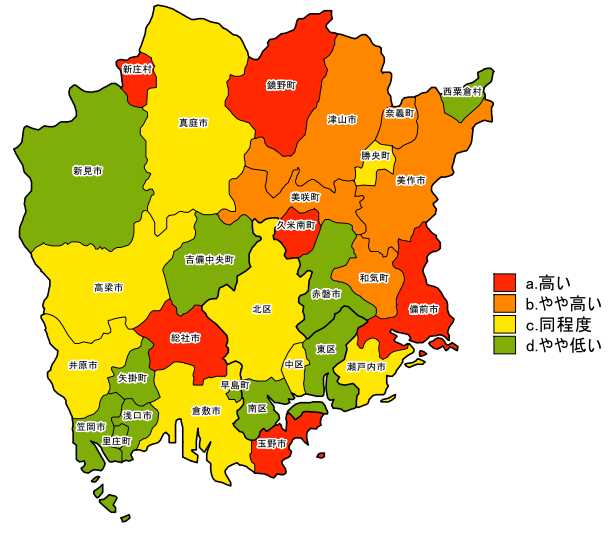
高血圧 (≧140/90mmHg)[男性40歳以上]協会けんぽ



高血圧症 外来[男性 40～49歳]協会けんぽ十国保



高血圧 (≧140/90mmHg)[男性50～64歳]

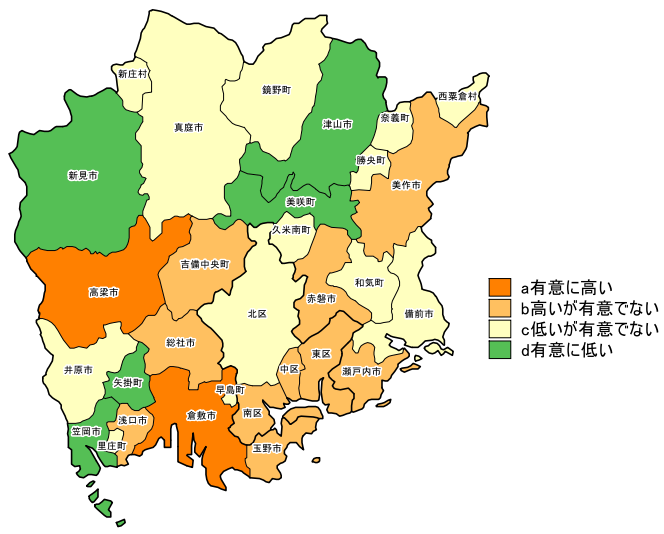


高血圧症 外来[男性 50～64歳]協会けんぽ十国保

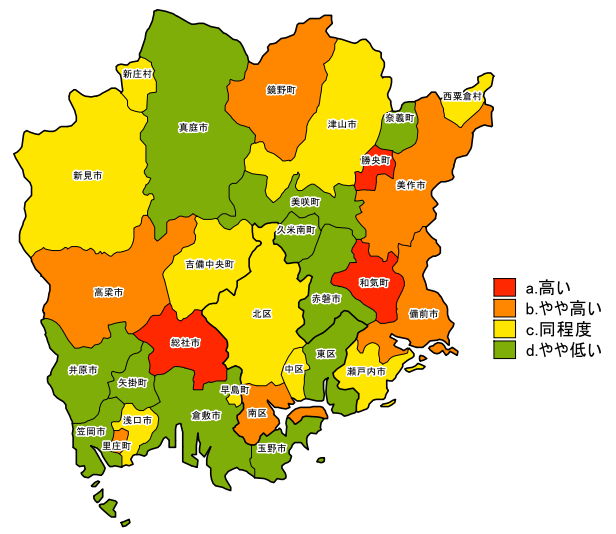
※標準化該当比および一人当たり医療費は、岡山県全体の結果(基準)と各市町村の結果を比較したものである。
 ※資料: 2024年度協会けんぽ岡山支部生活習慣病予防健診結果と、2024年度岡山県内市町村国民健康保険特定健診結果、2024年度高齢者健診結果を合算したデータ
 ※資料: 2024年度協会けんぽ岡山支部医療費情報と、2024年度岡山県内市町村国民健康保険医療費情報、2024年度岡山県後期高齢者医療制度医療費情報を合算したデータ

一人当たり標準化該当比・医療費比(基準：岡山県)

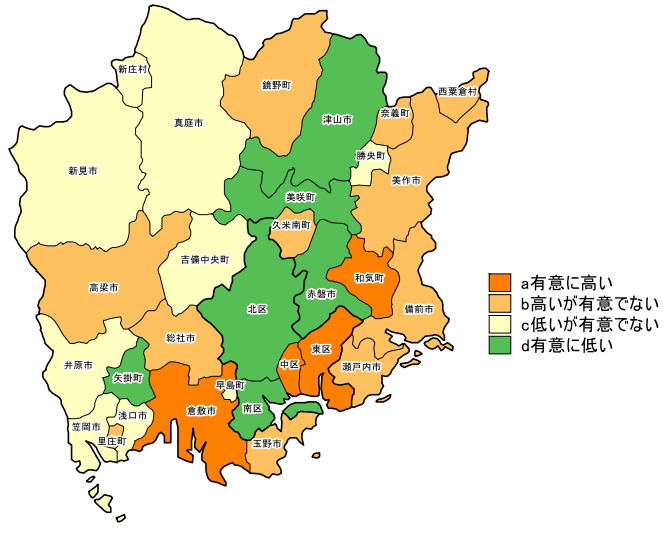
① 高血圧 [男性]



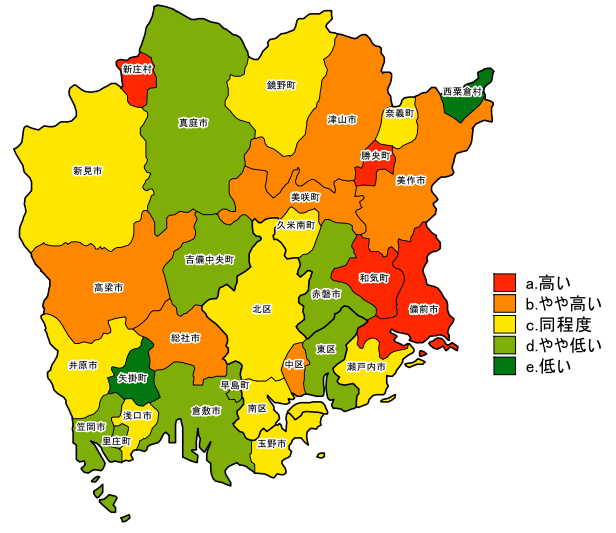
高血圧(≧140/90mmHg)[男性65~74歳]



高血圧症 外来[男性 65~74歳]協会けんぽ十国保



高血圧(≧140/90mmHg)[男性75歳以上]

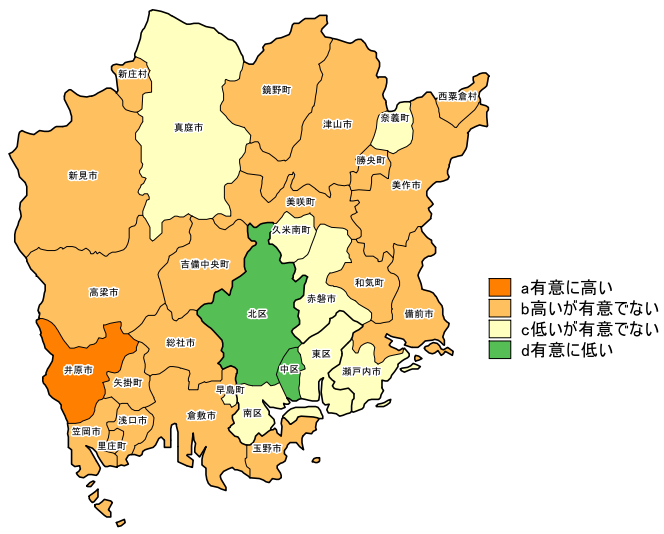


高血圧症 外来[男性 75歳以上]後期高齢

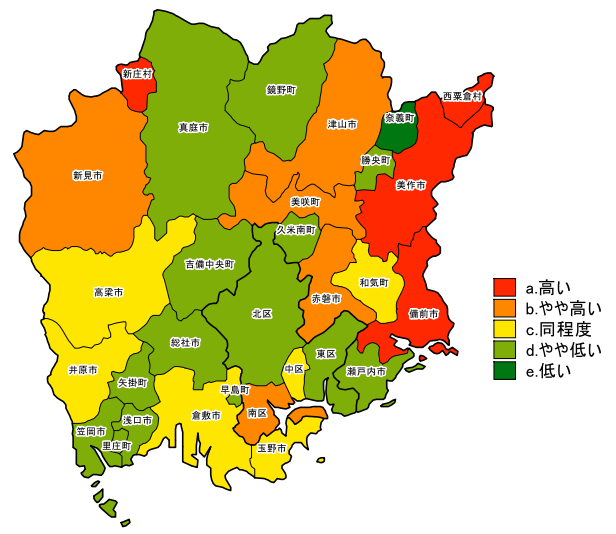
※標準化該当比および一人当たり医療費は、岡山県全体の結果(基準)と各市町村の結果を比較したものである。
 ※資料:2024年度協会けんぽ岡山支部生活習慣病予防健診結果と、2024年度岡山県内市町村国民健康保険特定健診結果、2024年度高齢者健診結果を合算したデータ
 ※資料:2024年度協会けんぽ岡山支部医療費情報と、2024年度岡山県内市町村国民健康保険医療費情報、2024年度岡山県後期高齢者医療制度医療費情報を合算したデータ

一人当たり標準化該当比・医療費比(基準：岡山県)

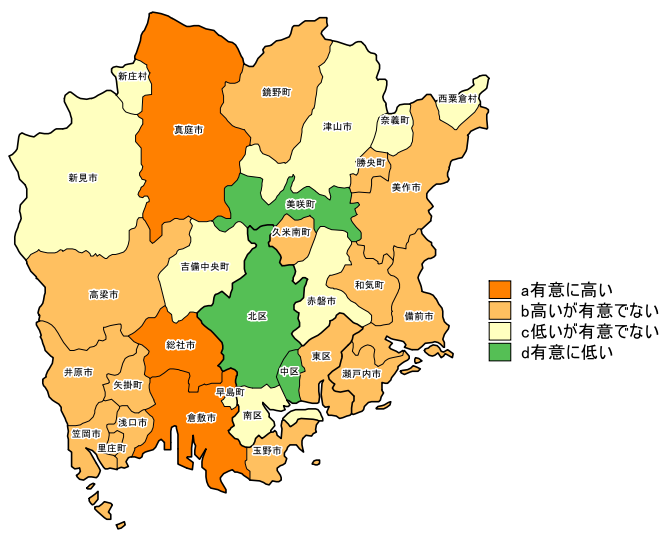
① 高血圧 [女性]



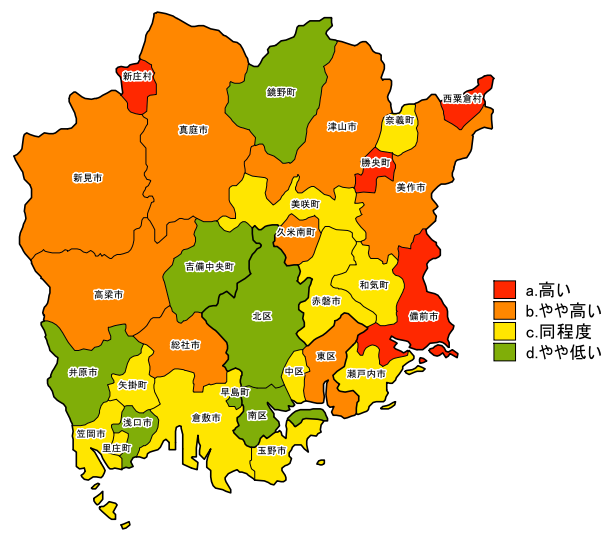
高血圧(≧140/90mmHg)[女性40~49歳]



高血圧症 外来[女性 40~49歳]協会けんぽ十国保



高血圧(≧140/90mmHg)[女性50~64歳]

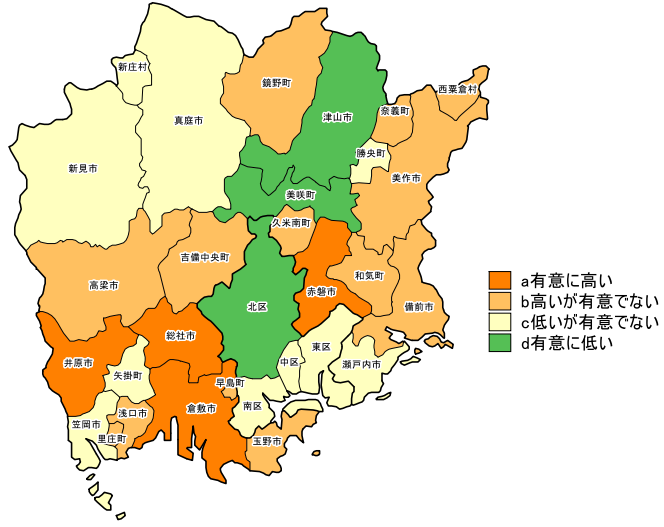


高血圧症 外来[女性 50~64歳]協会けんぽ十国保

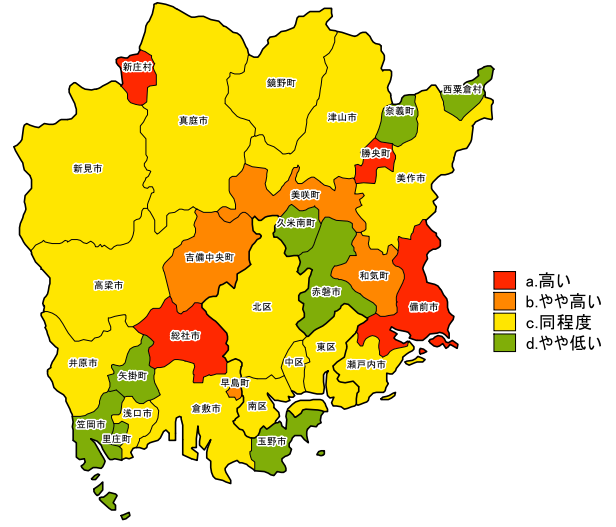
※標準化該当比および一人当たり医療費は、岡山県全体の結果(基準)と各市町村の結果を比較したものである。
 ※資料:2024年度協会けんぽ岡山支部生活習慣病予防健診結果と、2024年度岡山県内市町村国民健康保険特定健診結果、2024年度高齢者健診結果を合算したデータ
 ※資料:2024年度協会けんぽ岡山支部医療費情報と、2024年度岡山県内市町村国民健康保険医療費情報、2024年度岡山県後期高齢者医療制度医療費情報を合算したデータ

一人当たり標準化該当比・医療費比(基準：岡山県)

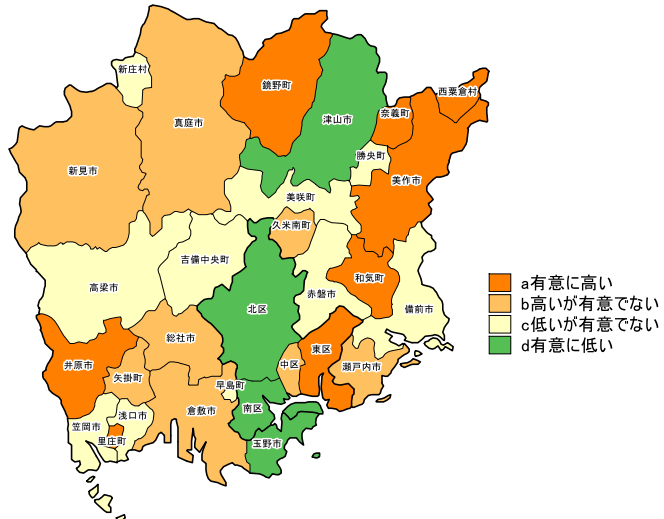
① 高血圧 [女性]



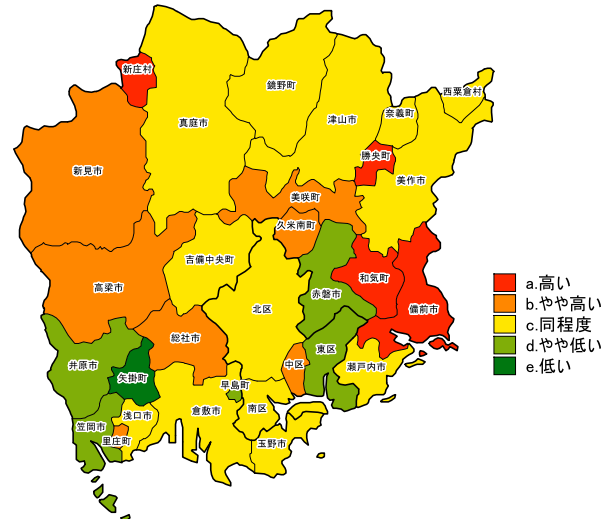
高血圧(≥140/90mmHg)[女性65~74歳]



高血圧症 外来[女性 65~74歳]協会けんぽ十国保



高血圧(≥140/90mmHg)[女性75歳以上]

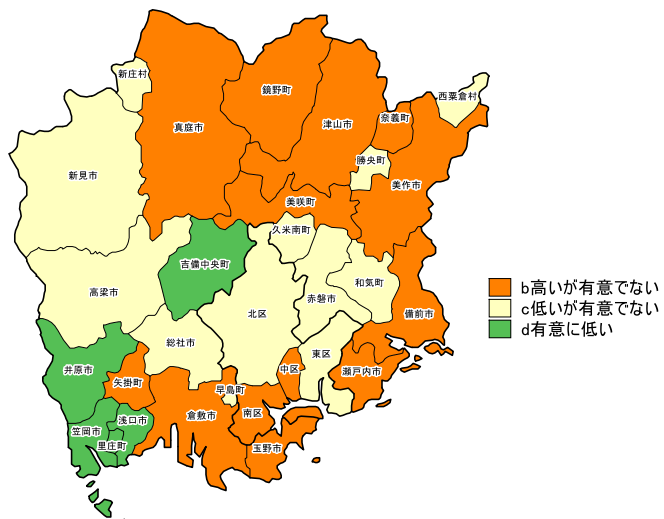


高血圧症 外来[女性 75歳以上]後期高齢

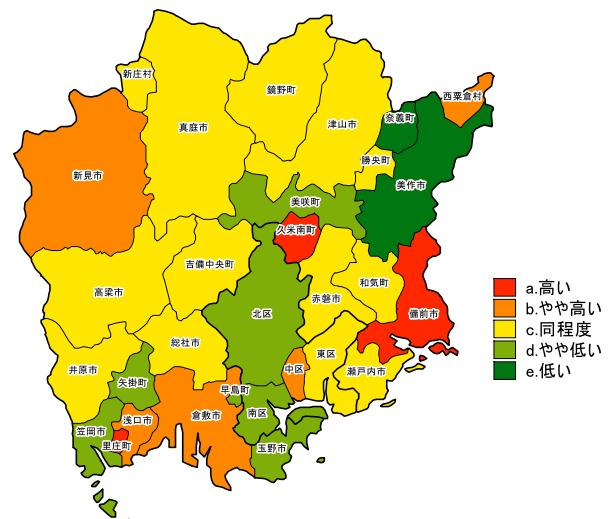
※標準化該当比および一人当たり医療費は、岡山県全体の結果(基準)と各市町村の結果を比較したものである。
 ※資料:2024年度協会けんぽ岡山支部生活習慣病予防健診結果と、2024年度岡山県内市町村国民健康保険特定健診結果、2024年度高齢者健診結果を合算したデータ
 ※資料:2024年度協会けんぽ岡山支部医療費情報と、2024年度岡山県内市町村国民健康保険医療費情報、2024年度岡山県後期高齢者医療制度医療費情報を合算したデータ

一人当たり標準化該当比・医療費比(基準：岡山県)

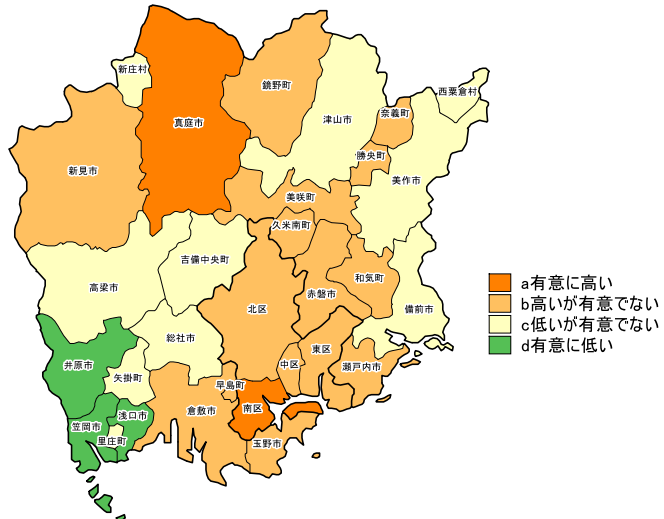
② 脂質異常症 [男性]



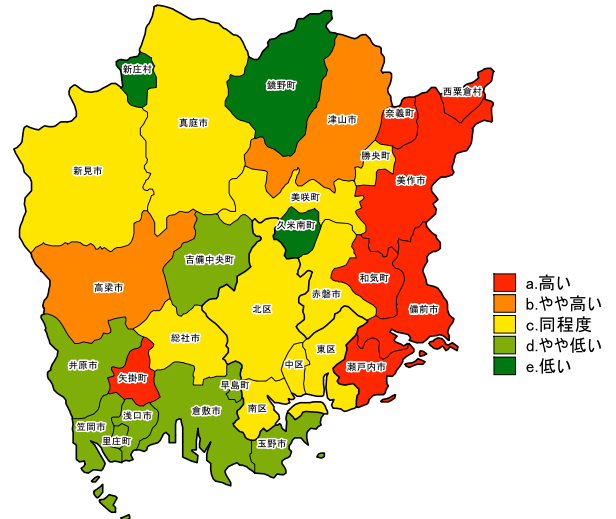
①HDLコレステロール(<40mg/dl)②中性脂肪(≥150mg/dl)③LDLコレステロール(≥140mg/dl)を一つ以上満たすもの[男性40~49歳]



脂質異常症 外来[男性 40~49歳]協会けんぽ+国保



①HDLコレステロール(<40mg/dl)②中性脂肪(≥150mg/dl)③LDLコレステロール(≥140mg/dl)を一つ以上満たすもの[男性50~64歳]

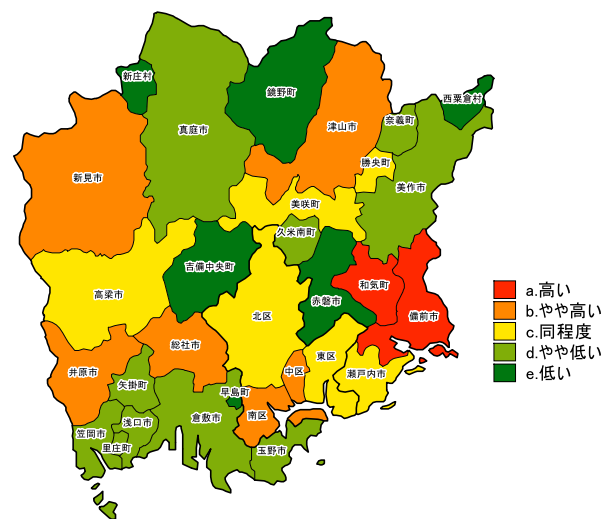
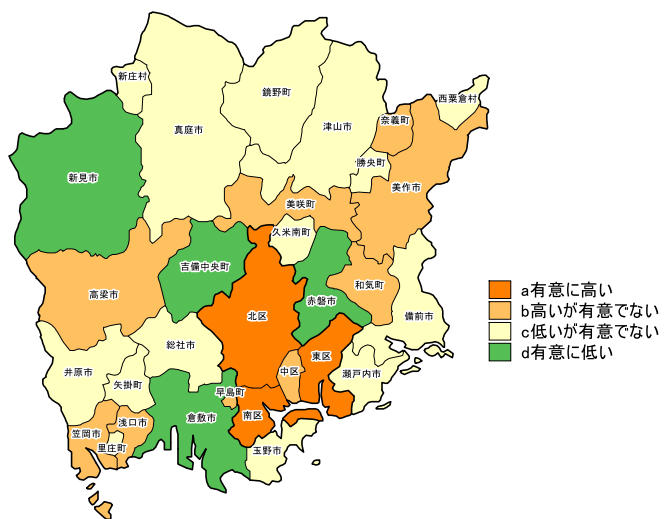
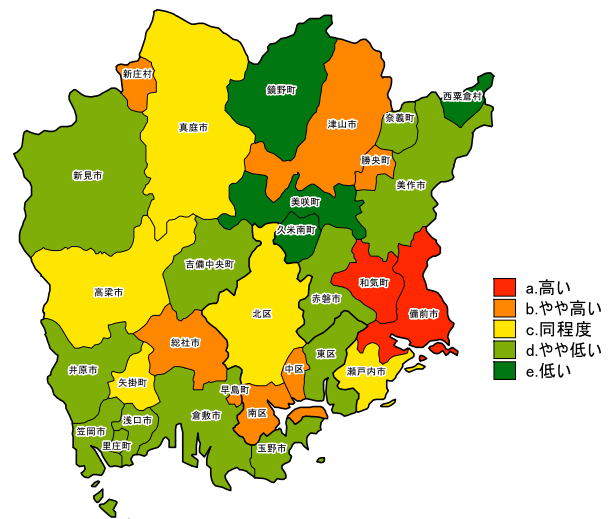
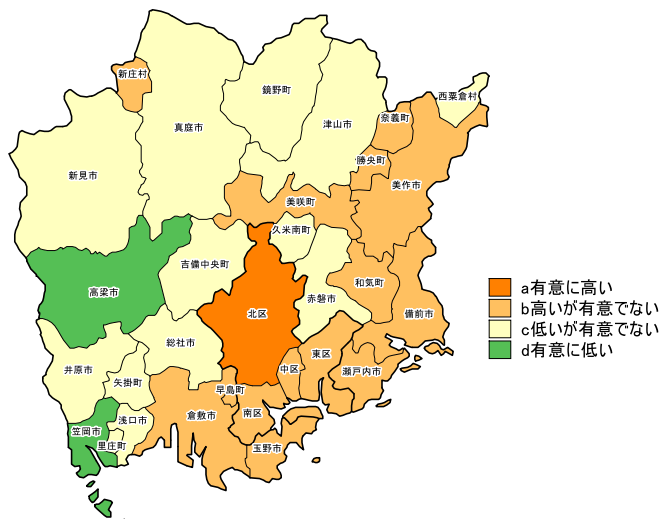


脂質異常症 外来[男性 50~64歳]協会けんぽ+国保

※標準化該当比および一人当たり医療費は、岡山県全体の結果(基準)と各市町村の結果を比較したものである。
 ※資料:2024年度協会けんぽ岡山支部生活習慣病予防健診結果と、2024年度岡山県内市町村国民健康保険特定健診結果、2024年度高齢者健診結果を合算したデータ
 ※資料:2024年度協会けんぽ岡山支部医療費情報と、2024年度岡山県内市町村国民健康保険医療費情報、2024年度岡山県後期高齢者医療制度医療費情報を合算したデータ

一人当たり標準化該当比・医療費比(基準：岡山県)

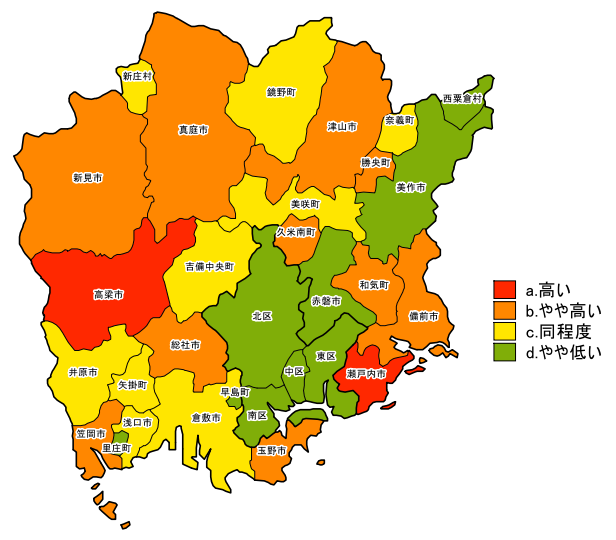
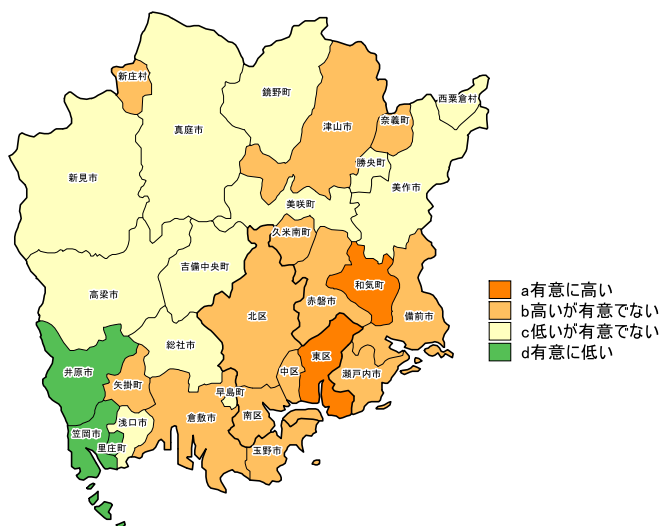
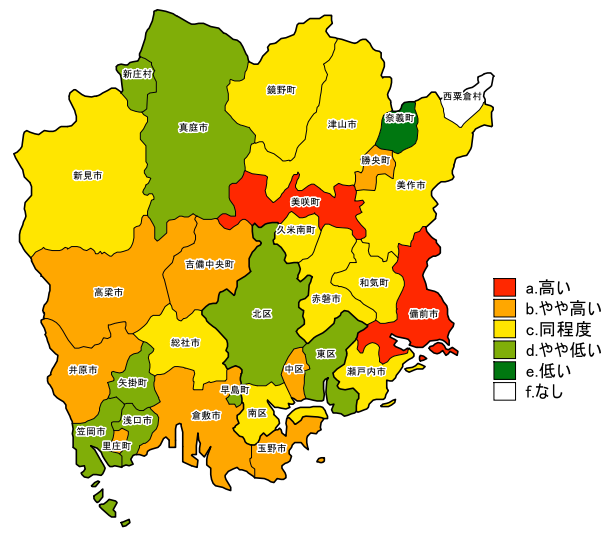
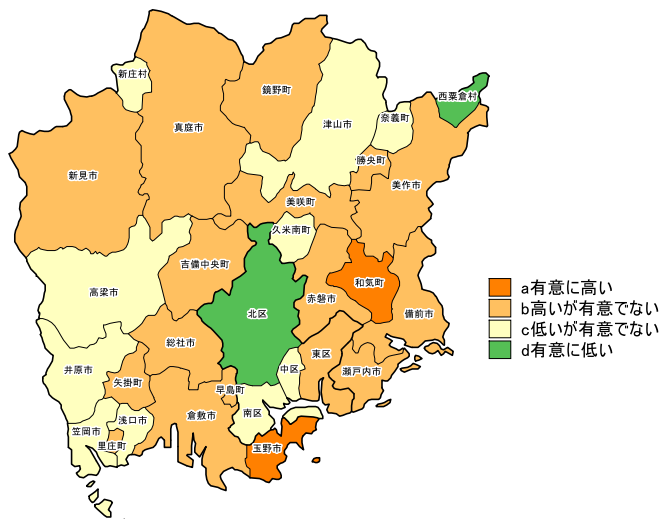
② 脂質異常症 [男性]



※標準化該当比および一人当たり医療費は、岡山県全体の結果(基準)と各市町村の結果を比較したものである。
 ※資料:2024年度協会けんぽ岡山支部生活習慣病予防健診結果と、2024年度岡山県内市町村国民健康保険特定健診結果、2024年度高齢者健診結果を合算したデータ
 ※資料:2024年度協会けんぽ岡山支部医療費情報と、2024年度岡山県内市町村国民健康保険医療費情報、2024年度岡山県後期高齢者医療制度医療費情報を合算したデータ

一人当たり標準化該当比・医療費比(基準：岡山県)

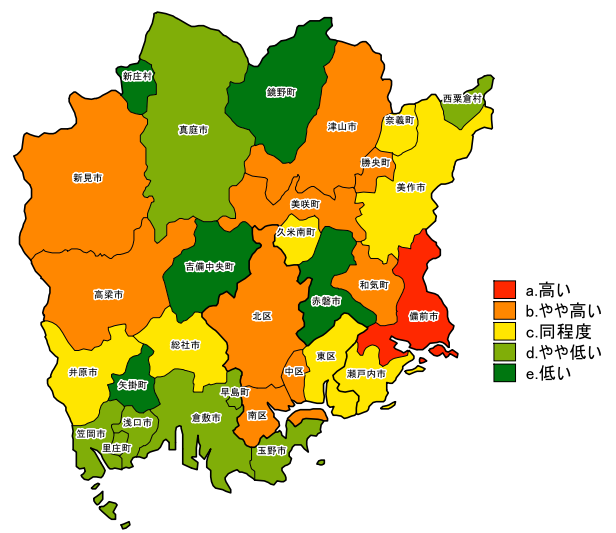
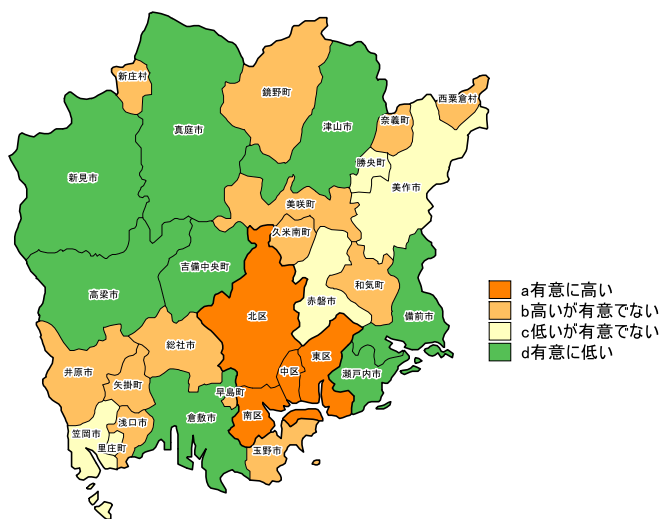
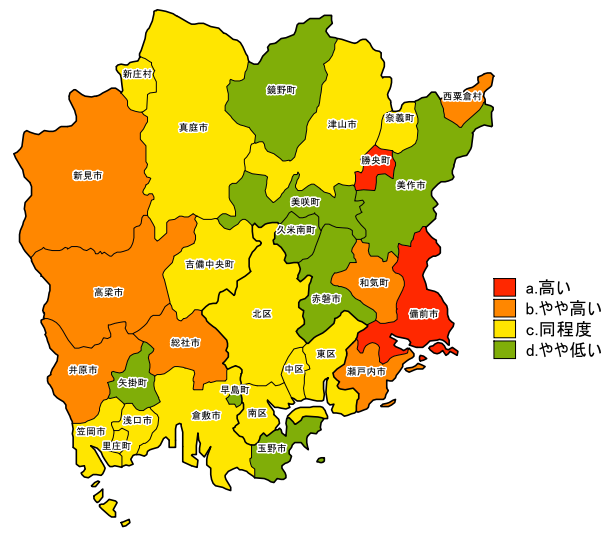
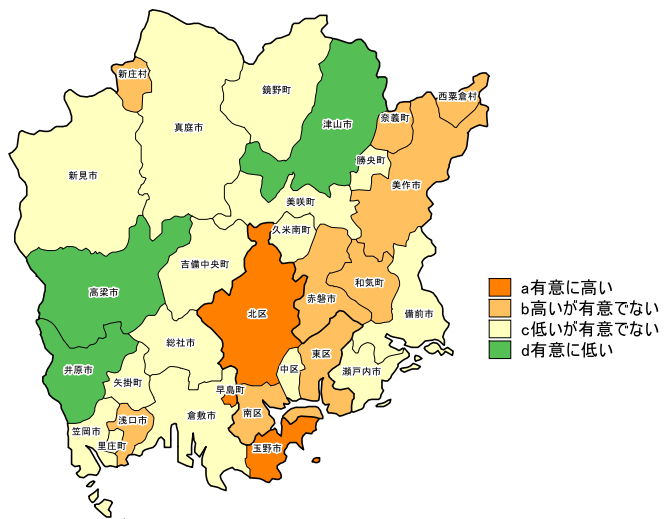
② 脂質異常症 [女性]



※標準化該当比および一人当たり医療費は、岡山県全体の結果(基準)と各市町村の結果を比較したものである。
 ※資料:2024年度協会けんぽ岡山支部生活習慣病予防健診結果と、2024年度岡山県内市町村国民健康保険特定健診結果、2024年度高齢者健診結果を合算したデータ
 ※資料:2024年度協会けんぽ岡山支部医療費情報と、2024年度岡山県内市町村国民健康保険医療費情報、2024年度岡山県後期高齢者医療制度医療費情報を合算したデータ

一人当たり標準化該当比・医療費比(基準：岡山県)

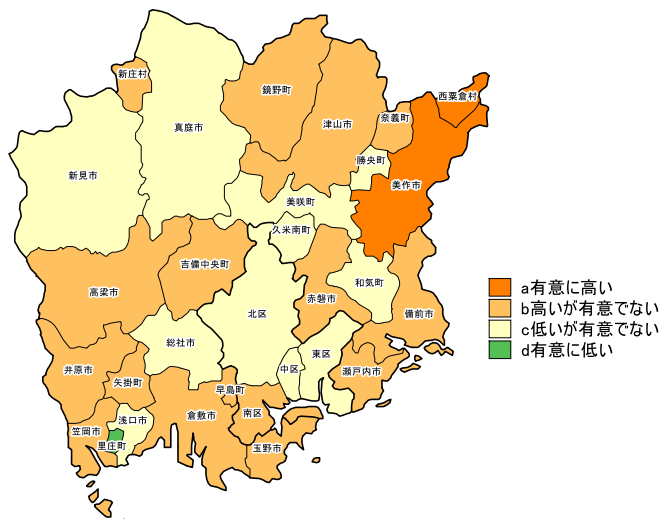
② 脂質異常症 [女性]



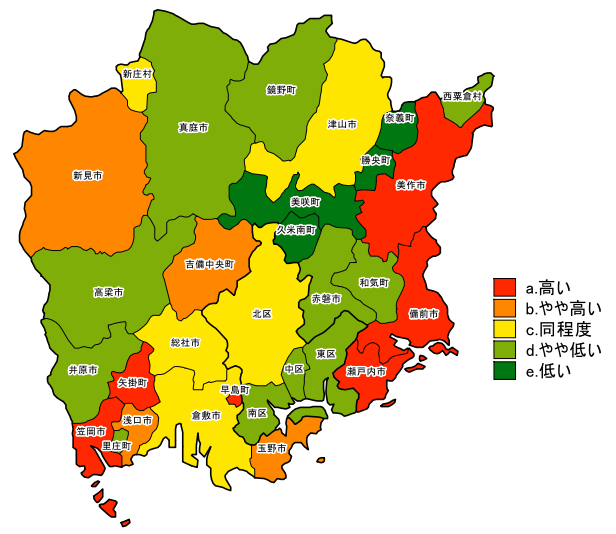
※標準化該当比および一人当たり医療費は、岡山県全体の結果(基準)と各市町村の結果を比較したものである。
 ※資料:2024年度協会けんぽ岡山支部生活習慣病予防健診結果と、2024年度岡山県内市町村国民健康保険特定健診結果、2024年度高齢者健診結果を合算したデータ
 ※資料:2024年度協会けんぽ岡山支部医療費情報と、2024年度岡山県内市町村国民健康保険医療費情報、2024年度岡山県後期高齢者医療制度医療費情報を合算したデータ

一人当たり標準化該当比・医療費比(基準：岡山県)

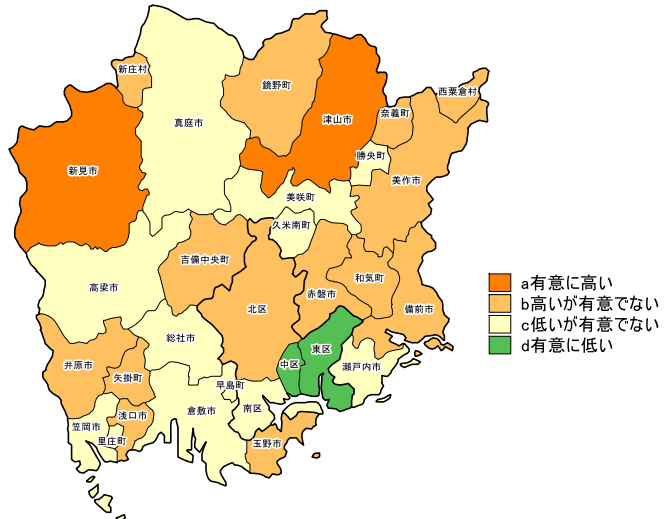
③ 糖尿病 [男性]



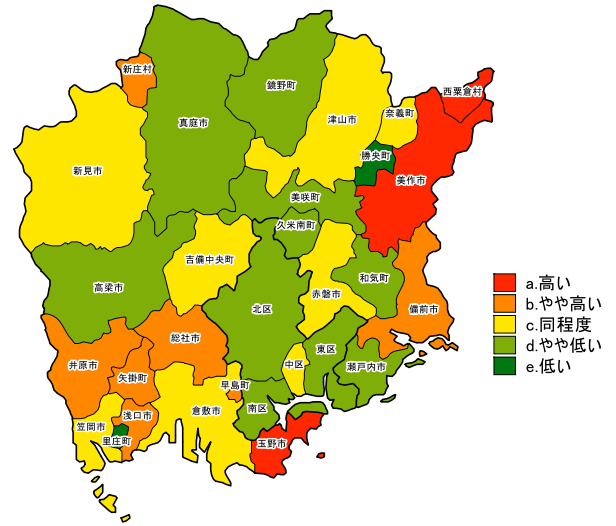
糖尿病 (FBG \geq 126 or Hb \geq 6.5 or 服薬) ※FBG優先[男性40-49歳]



糖尿病 外来[男性 40~49歳]協会けんぽ+国保



糖尿病 (FBG \geq 126 or Hb \geq 6.5 or 服薬) ※FBG優先[男性50-64歳]

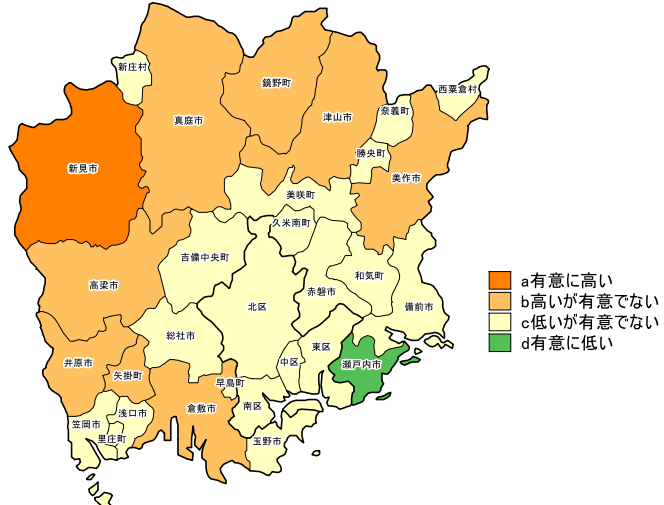


糖尿病 外来[男性 50~64歳]協会けんぽ+国保

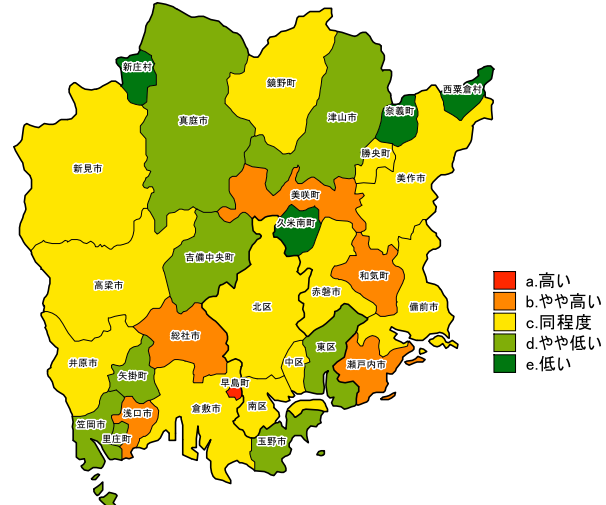
※標準化該当比および一人当たり医療費は、岡山県全体の結果(基準)と各市町村の結果を比較したものである。
 ※資料: 2024年度協会けんぽ岡山支部生活習慣病予防健診結果と、2024年度岡山県内市町村国民健康保険特定健診結果、2024年度高齢者健診結果を合算したデータ
 ※資料: 2024年度協会けんぽ岡山支部医療費情報と、2024年度岡山県内市町村国民健康保険医療費情報、2024年度岡山県後期高齢者医療制度医療費情報を合算したデータ

一人当たり標準化該当比・医療費比(基準：岡山県)

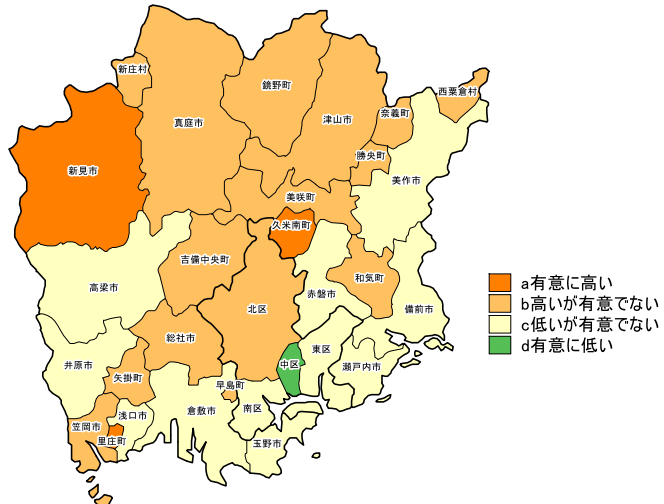
③ 糖尿病 [男性]



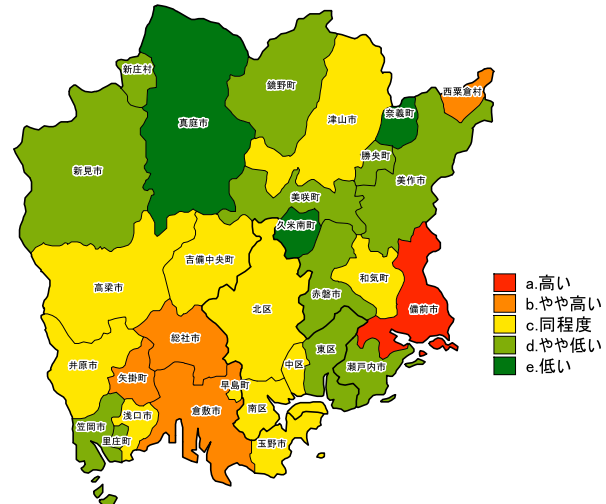
糖尿病 (FBG \geq 126 or Hb \geq 6.5 or 服薬)※FBG優先[男性65-74歳]



糖尿病 外来[男性 65~74歳]協会けんぽ+国保



糖尿病 (FBG \geq 126 or Hb \geq 6.5 or 服薬)※FBG優先[男性75歳以上]

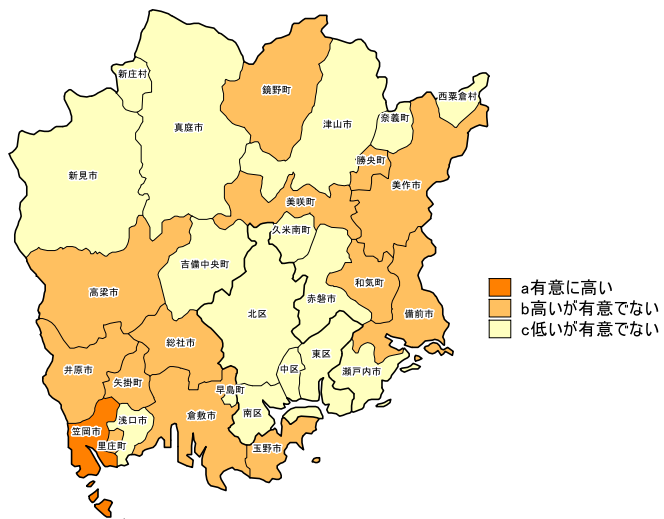


糖尿病 外来[男性 75歳以上]後期高齢

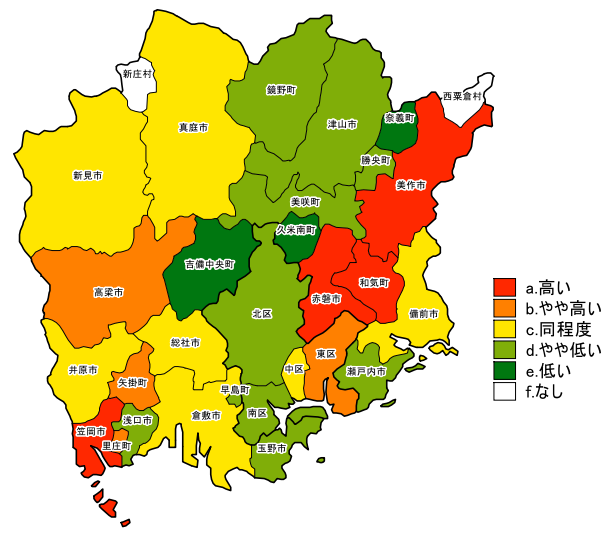
※標準化該当比および一人当たり医療費は、岡山県全体の結果(基準)と各市町村の結果を比較したものである。
 ※資料:2024年度協会けんぽ岡山支部生活習慣病予防健診結果と、2024年度岡山県内市町村国民健康保険特定健診結果、2024年度高齢者健診結果を合算したデータ
 ※資料:2024年度協会けんぽ岡山支部医療費情報と、2024年度岡山県内市町村国民健康保険医療費情報、2024年度岡山県後期高齢者医療制度医療費情報を合算したデータ

一人当たり標準化該当比・医療費比(基準：岡山県)

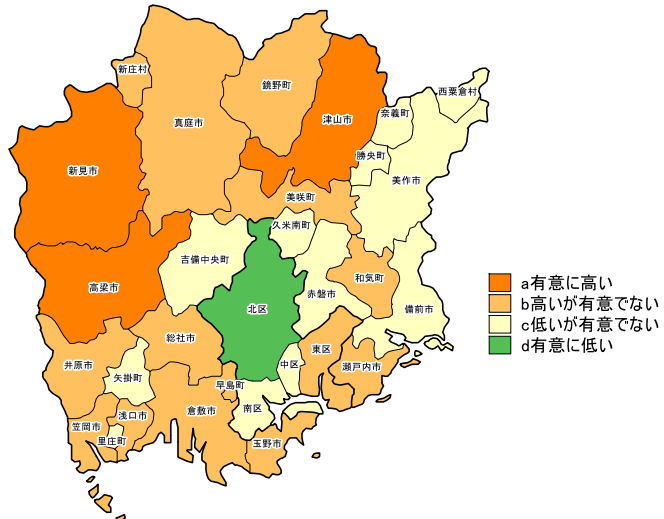
③ 糖尿病 [女性]



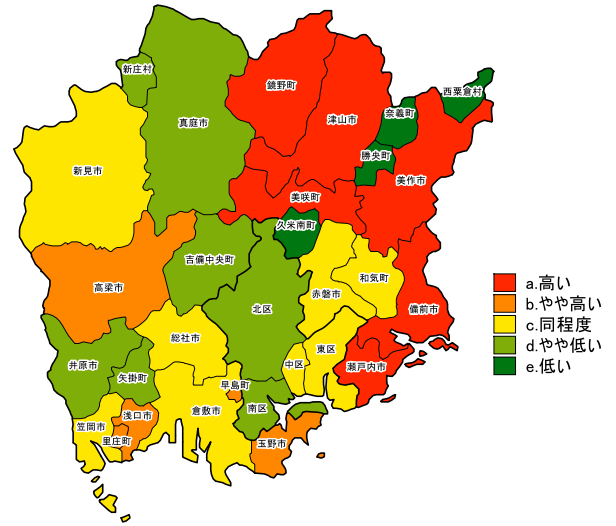
糖尿病 (FBG \geq 126 or Hb \geq 6.5 or 服薬)※FBG優先[女性40-49歳]



糖尿病 外来[女性 40~49歳]協会けんぽ+国保



糖尿病 (FBG \geq 126 or Hb \geq 6.5 or 服薬)※FBG優先[女性50-64歳]

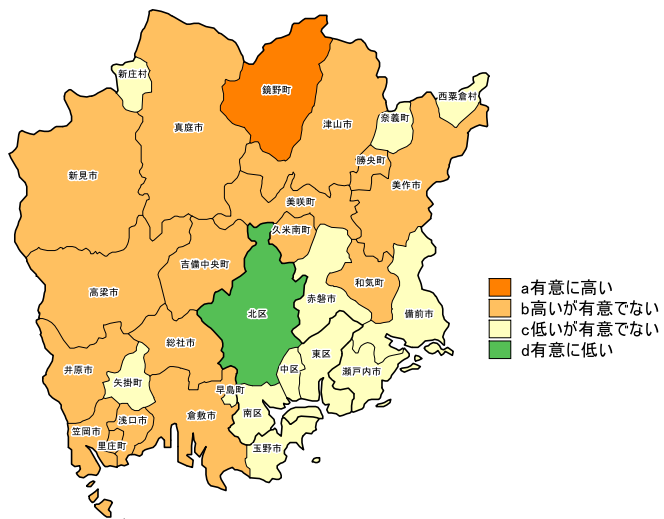


糖尿病 外来[女性 50~64歳]協会けんぽ+国保

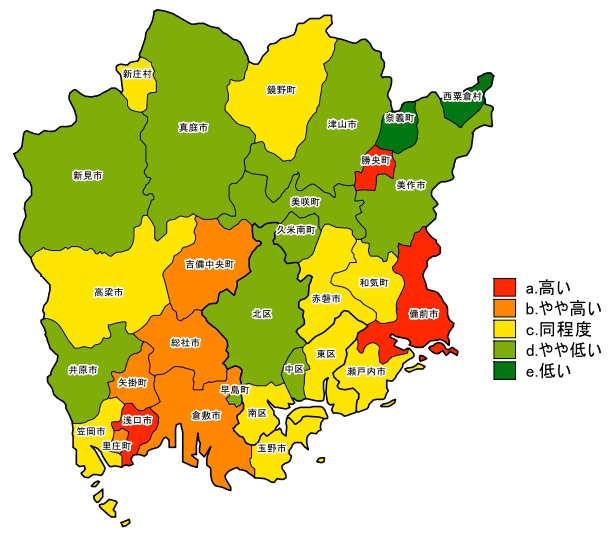
※標準化該当比および一人当たり医療費は、岡山県全体の結果(基準)と各市町村の結果を比較したものである。
 ※資料:2024年度協会けんぽ岡山支部生活習慣病予防健診結果と、2024年度岡山県内市町村国民健康保険特定健診結果、2024年度高齢者健診結果を合算したデータ
 ※資料:2024年度協会けんぽ岡山支部医療費情報と、2024年度岡山県内市町村国民健康保険医療費情報、2024年度岡山県後期高齢者医療制度医療費情報を合算したデータ

一人当たり標準化該当比・医療費比(基準：岡山県)

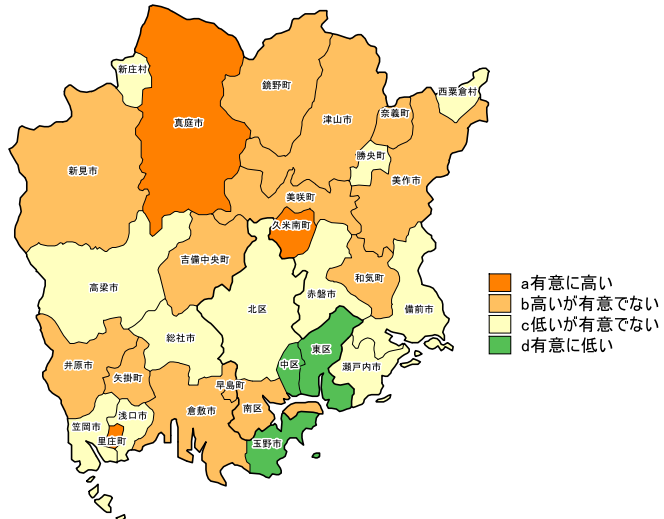
③ 糖尿病 [女性]



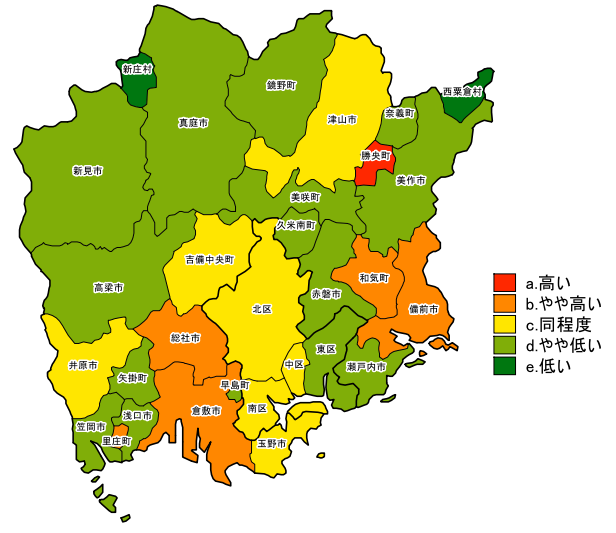
糖尿病 (FBG \geq 126 or Hb \geq 6.5 or 服薬)※FBG優先[女性65-74歳]



糖尿病 外来[女性 65~74歳]協会けんぽ+国保



糖尿病 (FBG \geq 126 or Hb \geq 6.5 or 服薬)※FBG優先[女性75歳以上]

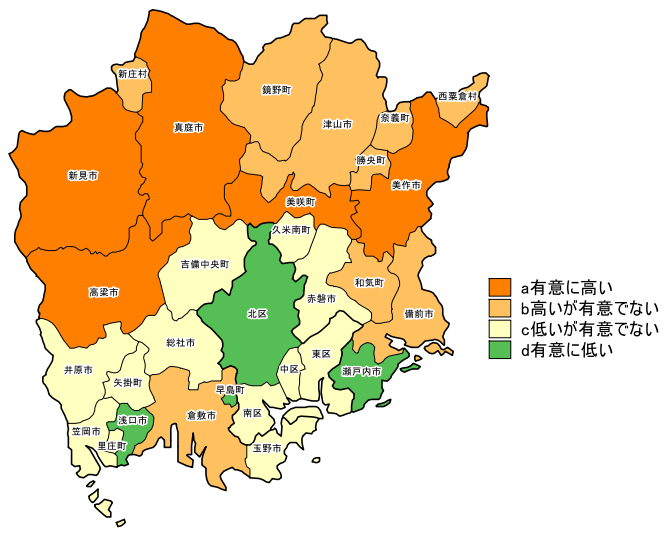


糖尿病 外来[女性 75歳以上]後期高齢

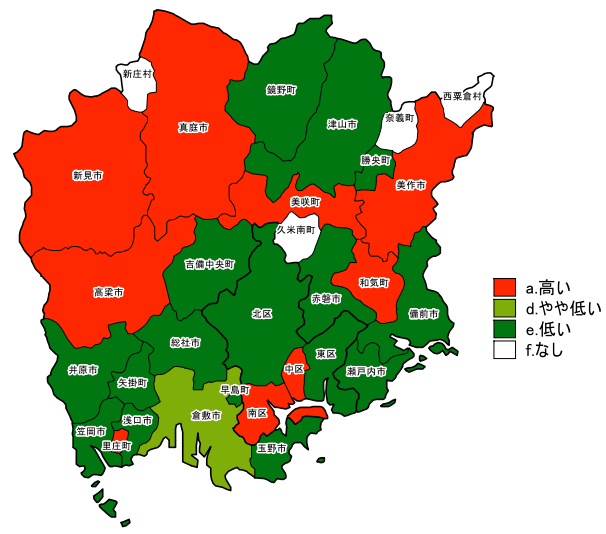
※標準化該当比および一人当たり医療費は、岡山県全体の結果(基準)と各市町村の結果を比較したものである。
 ※資料: 2024年度協会けんぽ岡山支部生活習慣病予防健診結果と、2024年度岡山県内市町村国民健康保険特定健診結果、2024年度高齢者健診結果を合算したデータ
 ※資料: 2024年度協会けんぽ岡山支部医療費情報と、2024年度岡山県内市町村国民健康保険医療費情報、2024年度岡山県後期高齢者医療制度医療費情報を合算したデータ

一人当たり標準化該当比・医療費比(基準：岡山県)

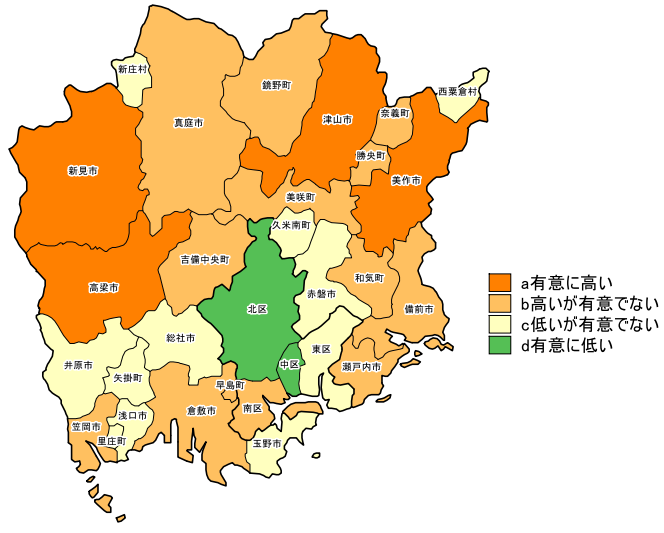
④ 喫煙者・肺がん [男性]



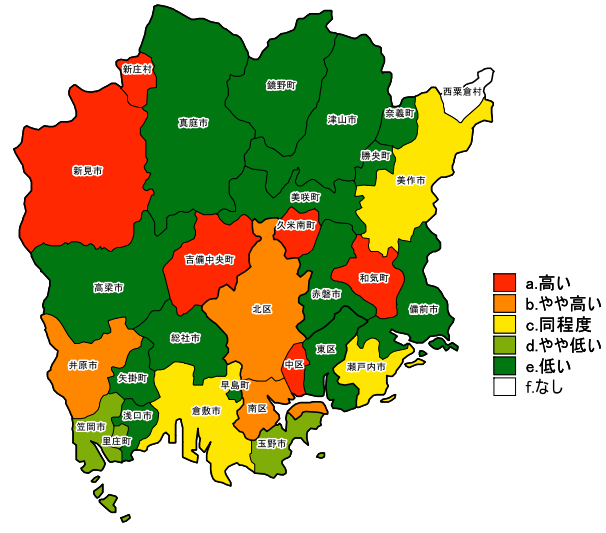
喫煙習慣あり者[男性40~49歳]



肺がん 入外計[男性 40~49歳]協会けんぽ+国保



喫煙習慣あり者[男性50~64歳]

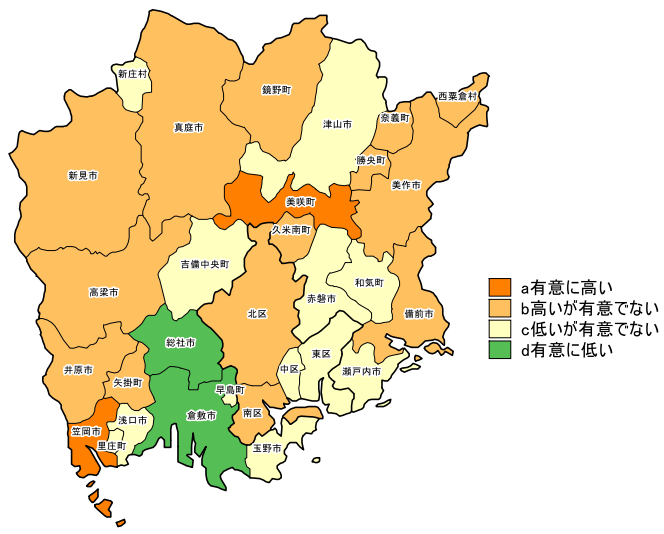


肺がん 入外計[男性 50~64歳]協会けんぽ+国保

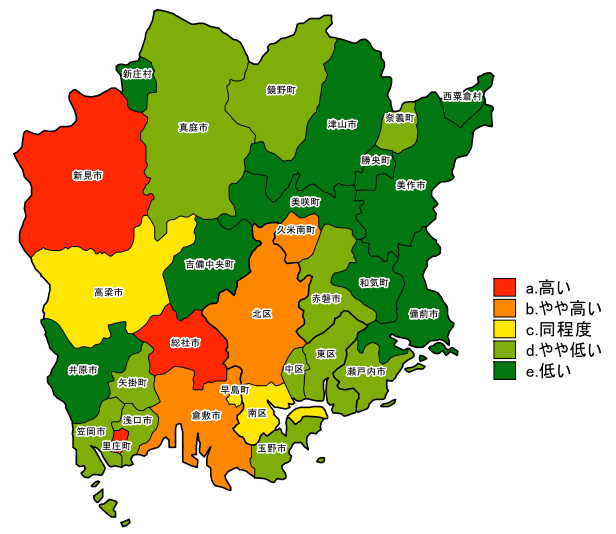
※標準化該当比および一人当たり医療費は、岡山県全体の結果(基準)と各市町村の結果を比較したものである。
 ※資料:2024年度協会けんぽ岡山支部生活習慣病予防健診結果と、2024年度岡山県内市町村国民健康保険特定健診結果、2024年度高齢者健診結果を合算したデータ
 ※資料:2024年度協会けんぽ岡山支部医療費情報と、2024年度岡山県内市町村国民健康保険医療費情報、2024年度岡山県後期高齢者医療制度医療費情報を合算したデータ

一人当たり標準化該当比・医療費比(基準：岡山県)

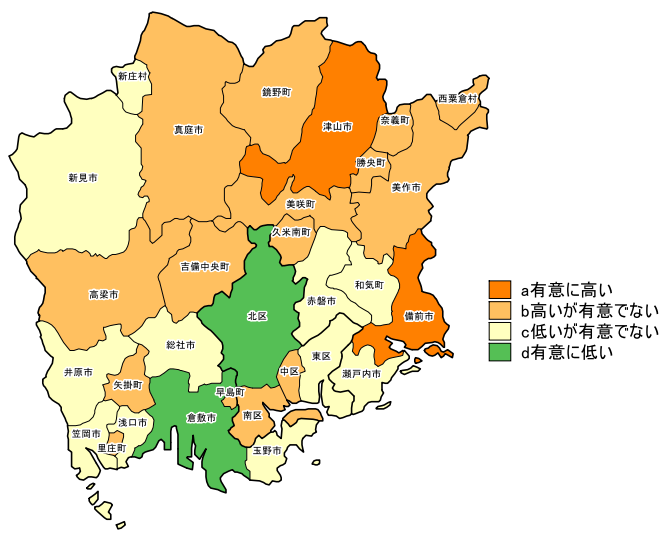
④ 喫煙者・肺がん [男性]



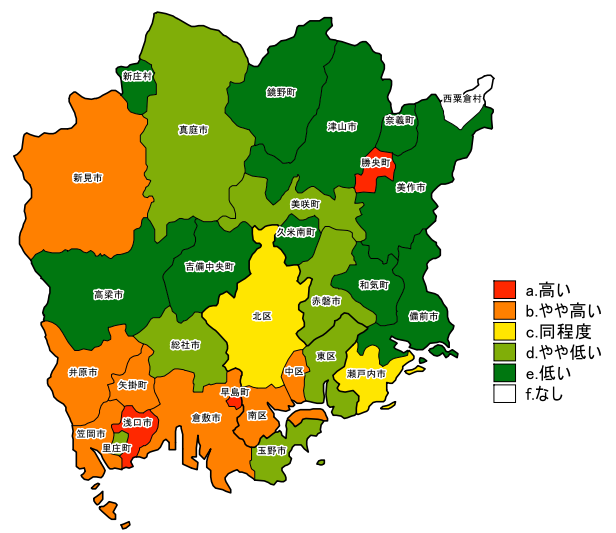
喫煙習慣あり者[男性65-74歳]



肺がん 入外計[男性 65~74歳]協会けんぽ+国保



喫煙習慣あり者[男性75歳以上]

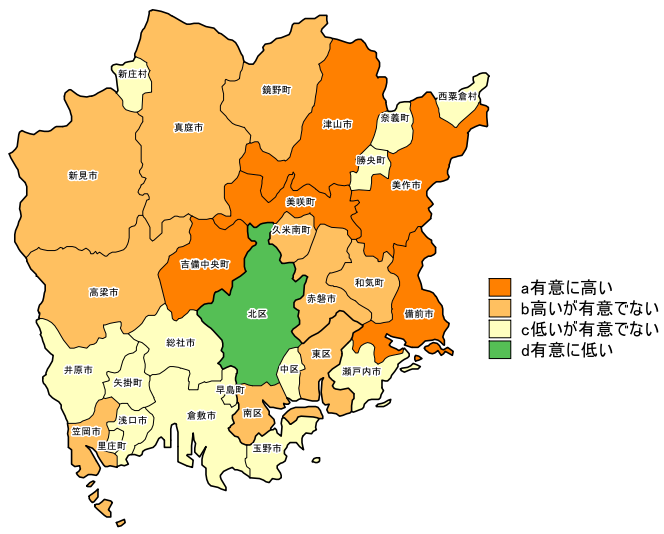


肺がん 入外計[男性 75歳以上]後期高齢

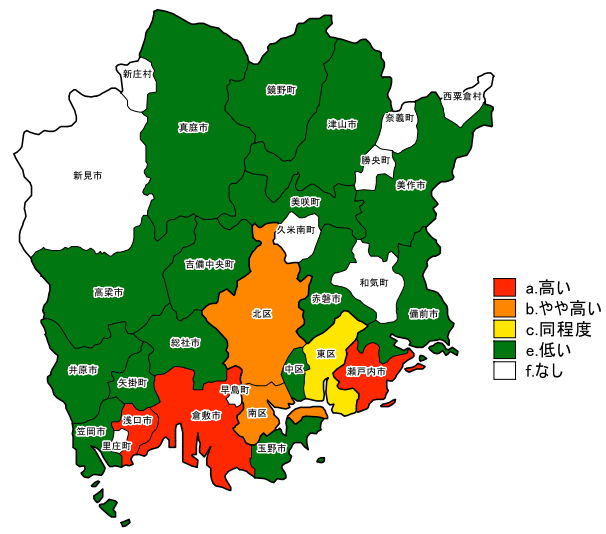
※標準化該当比および一人当たり医療費は、岡山県全体の結果(基準)と各市町村の結果を比較したものである。
 ※資料:2024年度協会けんぽ岡山支部生活習慣病予防健診結果と、2024年度岡山県内市町村国民健康保険特定健診結果、2024年度高齢者健診結果を合算したデータ
 ※資料:2024年度協会けんぽ岡山支部医療費情報と、2024年度岡山県内市町村国民健康保険医療費情報、2024年度岡山県後期高齢者医療制度医療費情報を合算したデータ

一人当たり標準化該当比・医療費比(基準：岡山県)

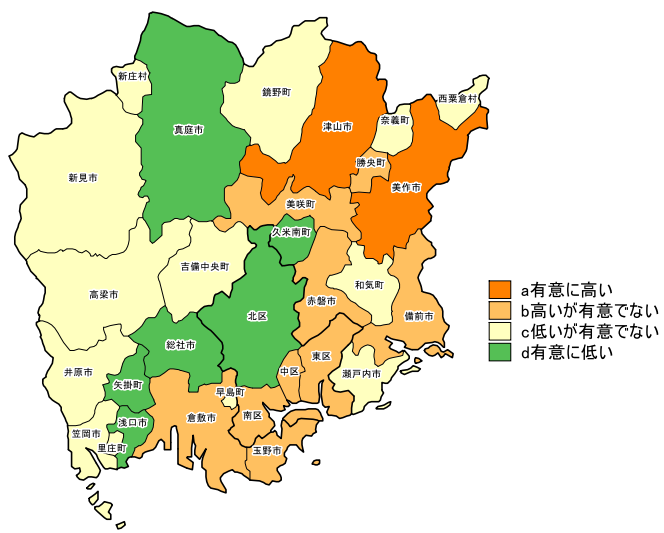
④ 喫煙者・肺がん [女性]



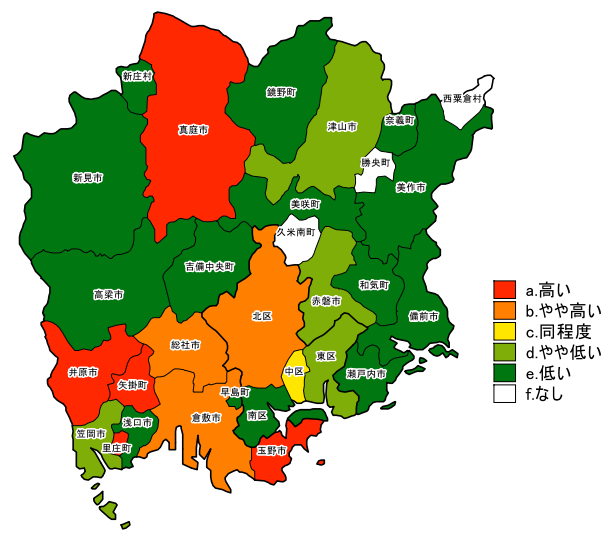
喫煙習慣あり者[女性40~49歳]



肺がん 入外計[女性 40~49歳]協会けんぽ+国保



喫煙習慣あり者[女性50~64歳]

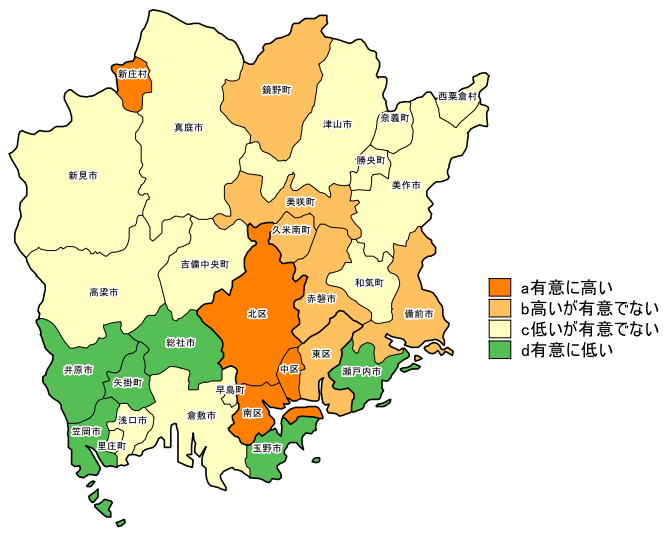


肺がん 入外計[女性 50~64歳]協会けんぽ+国保

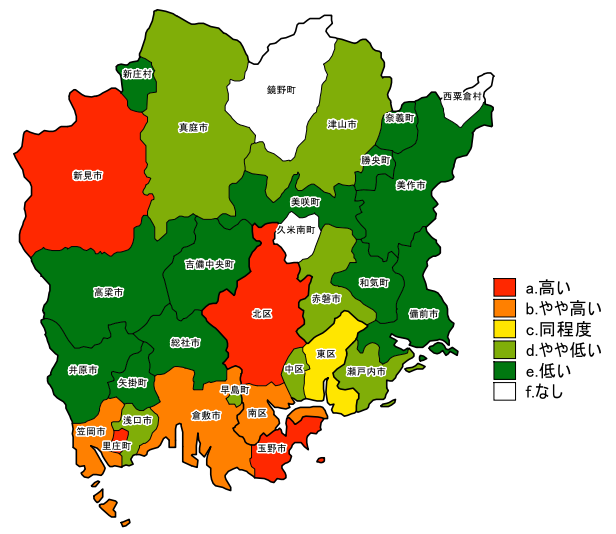
※標準化該当比および一人当たり医療費は、岡山県全体の結果(基準)と各市町村の結果を比較したものである。
 ※資料: 2024年度協会けんぽ岡山支部生活習慣病予防健診結果と、2024年度岡山県内市町村国民健康保険特定健診結果、2024年度高齢者健診結果を合算したデータ
 ※資料: 2024年度協会けんぽ岡山支部医療費情報と、2024年度岡山県内市町村国民健康保険医療費情報、2024年度岡山県後期高齢者医療制度医療費情報を合算したデータ

一人当たり標準化該当比・医療費比(基準：岡山県)

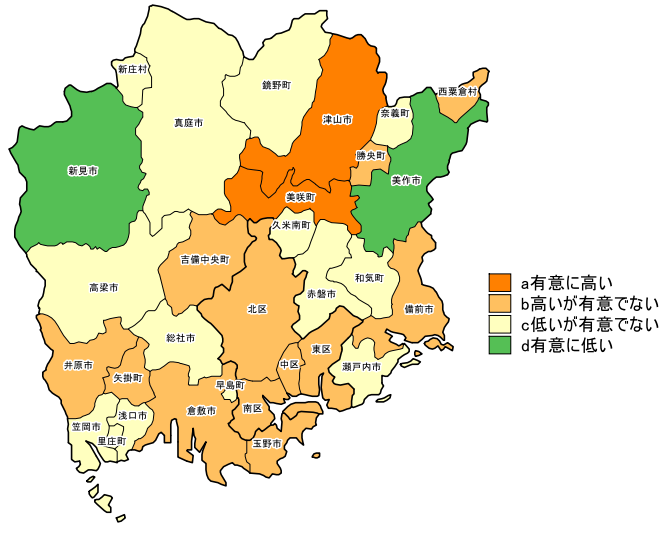
④ 喫煙者・肺がん [女性]



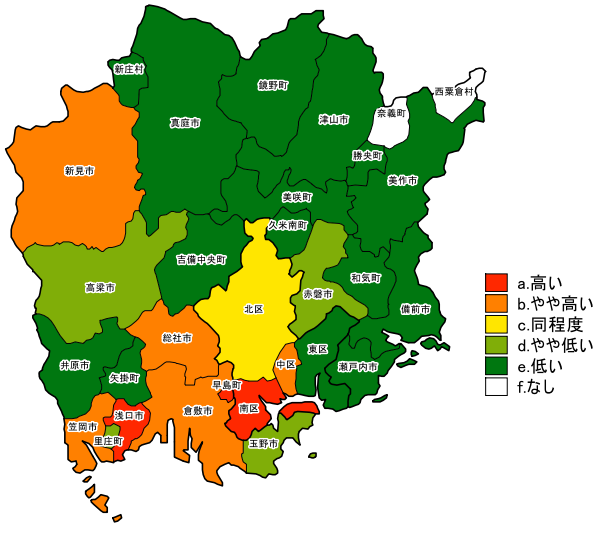
喫煙習慣あり者[女性65-74歳]



肺がん 入外計[女性 65~74歳]協会けんぽ+国保



喫煙習慣あり者[女性75歳以上]

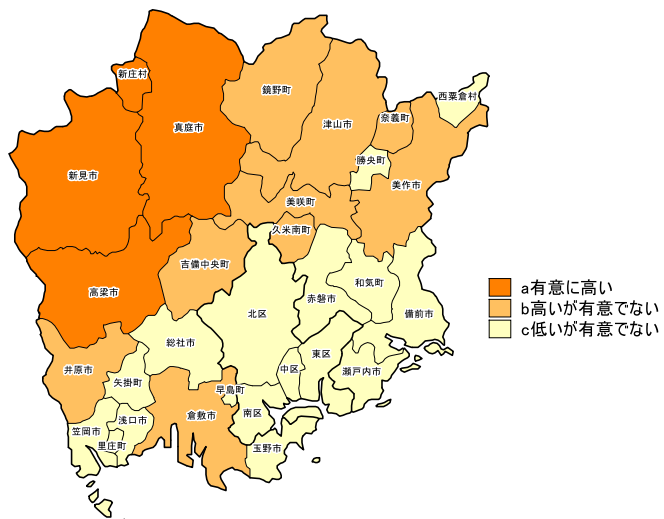


肺がん 入外計[女性 75歳以上]後期高齢

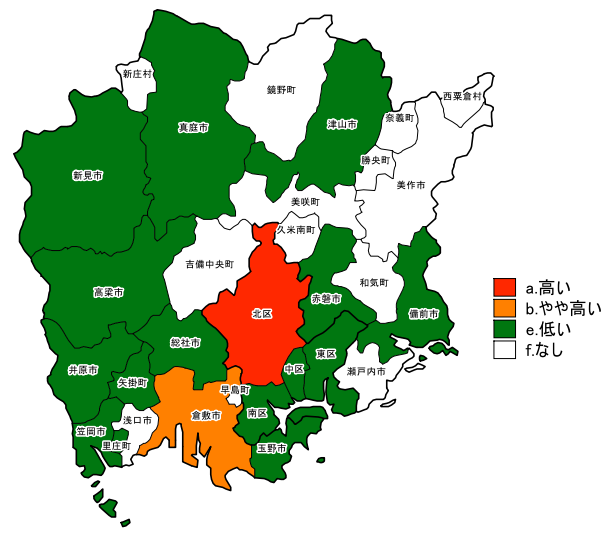
※標準化該当比および一人当たり医療費は、岡山県全体の結果(基準)と各市町村の結果を比較したものである。
 ※資料:2024年度協会けんぽ岡山支部生活習慣病予防健診結果と、2024年度岡山県内市町村国民健康保険特定健診結果、2024年度高齢者健診結果を合算したデータ
 ※資料:2024年度協会けんぽ岡山支部医療費情報と、2024年度岡山県内市町村国民健康保険医療費情報、2024年度岡山県後期高齢者医療制度医療費情報を合算したデータ

一人当たり標準化該当比・医療費比(基準：岡山県)

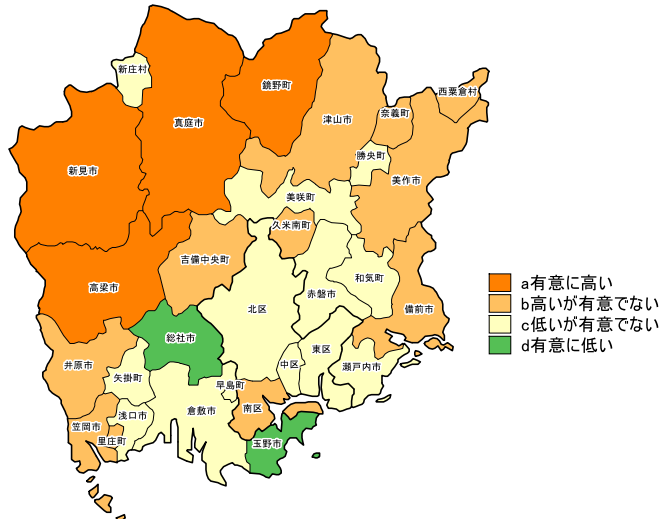
⑤ 飲酒習慣要改善者・食道がん [男性]



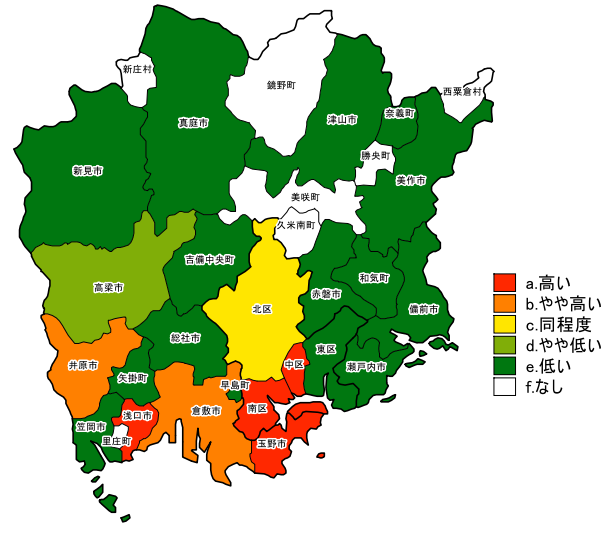
飲酒頻度①「毎日」「週5日～6日」と回答かつ1日当たりの飲酒量「1合以上」と回答した者[男性40-49歳]



食道がん 入外計[男性 40～49歳]協会けんぽ+国保



飲酒頻度①「毎日」「週5日～6日」と回答かつ1日当たりの飲酒量「1合以上」と回答した者[男性50-64歳]

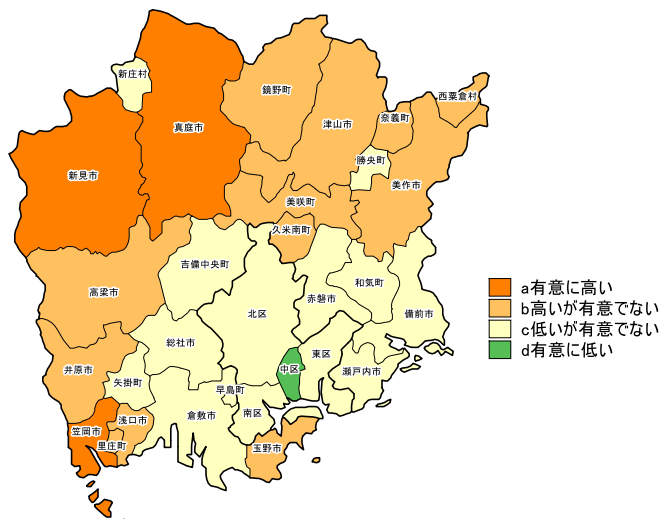


食道がん 入外計[男性 50～64歳]協会けんぽ+国保

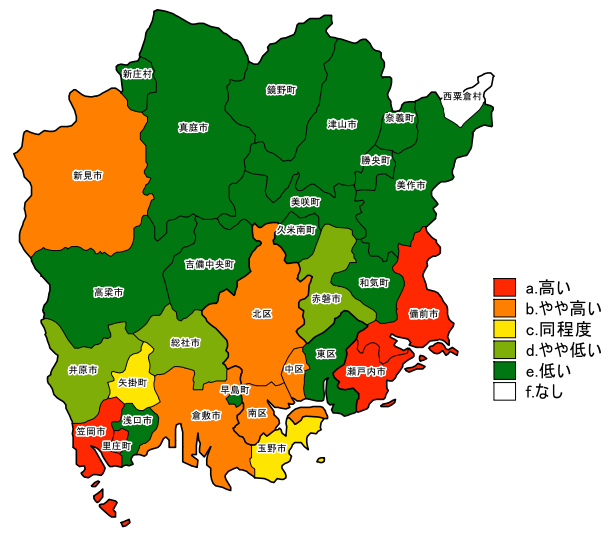
※標準化該当比および一人当たり医療費は、岡山県全体の結果(基準)と各市町村の結果を比較したものである。
 ※資料：2024年度協会けんぽ岡山支部生活習慣病予防健診結果と、2024年度岡山県内市町村国民健康保険特定健診結果、2024年度高齢者健診結果を合算したデータ
 ※資料：2024年度協会けんぽ岡山支部医療費情報と、2024年度岡山県内市町村国民健康保険医療費情報、2024年度岡山県後期高齢者医療制度医療費情報を合算したデータ

一人当たり標準化該当比・医療費比(基準：岡山県)

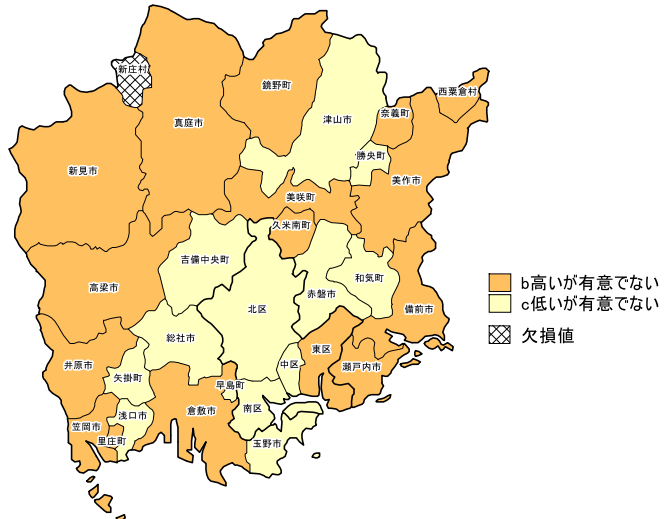
⑤ 飲酒習慣要改善者・食道がん [男性]



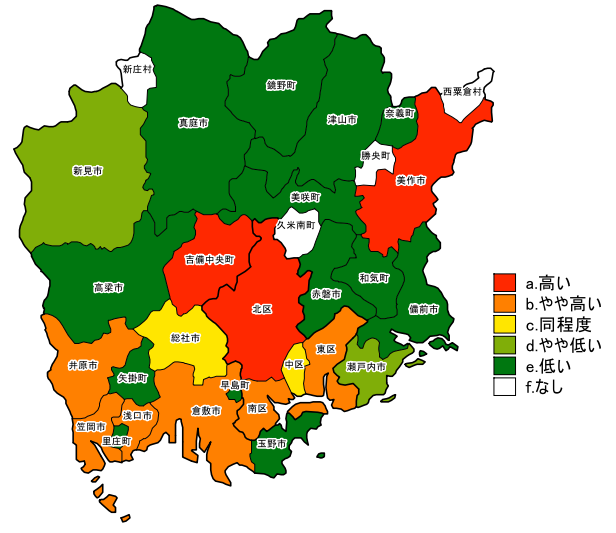
飲酒頻度①「毎日」「週5日～6日」と回答かつ1日当たりの飲酒量「1合以上」と回答した者[男性65-74歳]



食道がん 入外計[男性 65～74歳]協会けんぽ+国保



飲酒頻度①「毎日」「週5日～6日」と回答かつ1日当たりの飲酒量「1合以上」と回答した者[男性75歳以上]

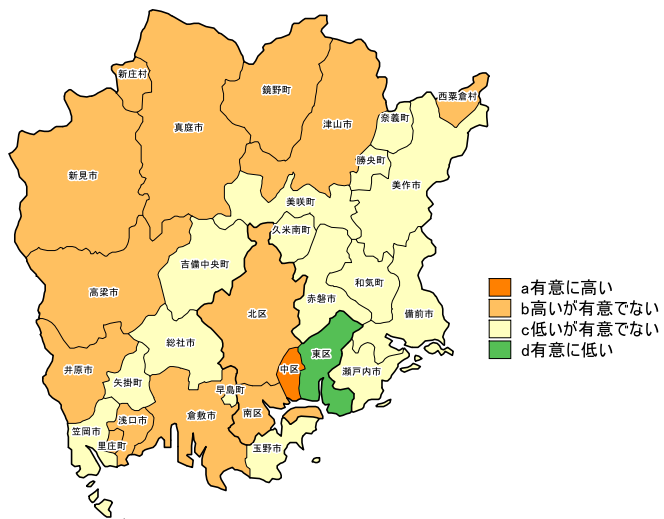


食道がん 入外計[男性 75歳以上]後期高齢

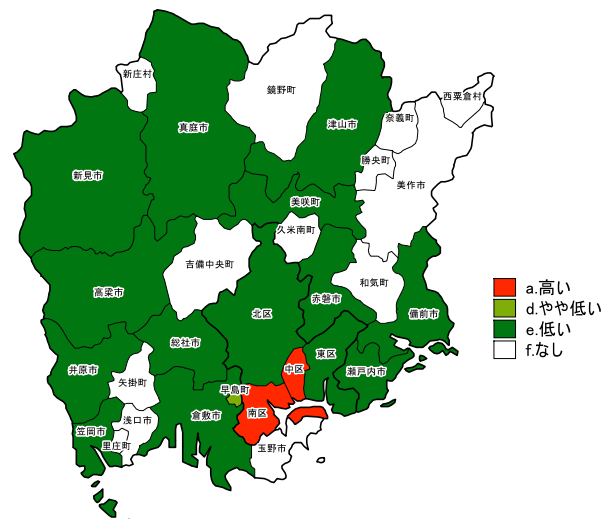
※標準化該当比および一人当たり医療費は、岡山県全体の結果(基準)と各市町村の結果を比較したものである。
 ※資料:2024年度協会けんぽ岡山支部生活習慣病予防健診結果と、2024年度岡山県内市町村国民健康保険特定健診結果、2024年度高齢者健診結果を合算したデータ
 ※資料:2024年度協会けんぽ岡山支部医療費情報と、2024年度岡山県内市町村国民健康保険医療費情報、2024年度岡山県後期高齢者医療制度医療費情報を合算したデータ

一人当たり標準化該当比・医療費比(基準：岡山県)

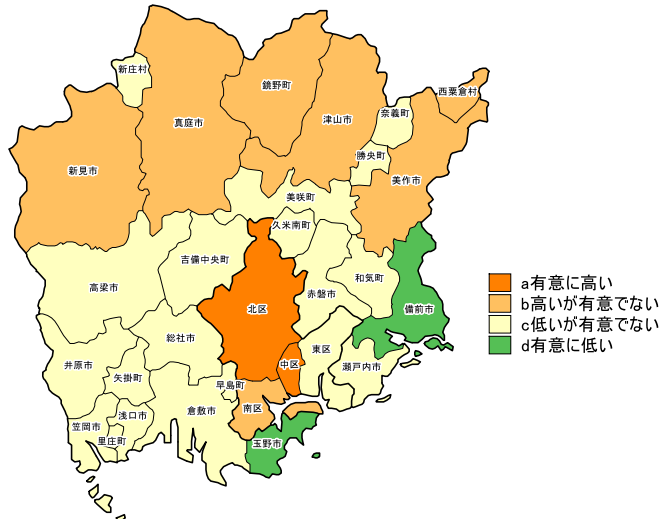
⑤ 飲酒習慣要改善者・食道がん [女性]



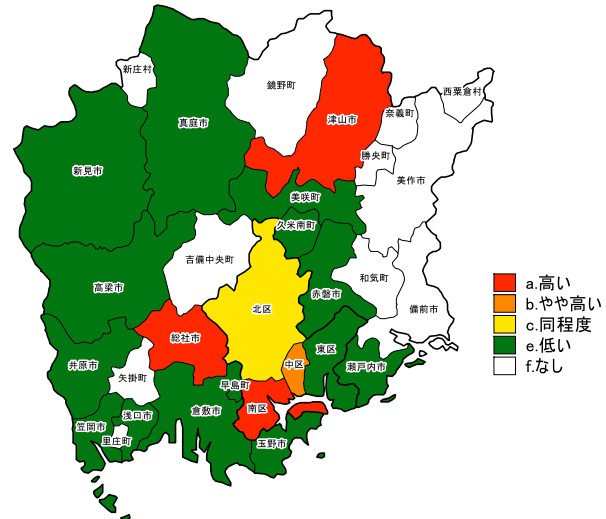
飲酒頻度①「毎日」「週5日～6日」と回答かつ1日当たりの飲酒量「1合以上」と回答した者[女性40-49歳]



食道がん 入外計[女性 40～49歳]協会けんぽ+国保



飲酒頻度①「毎日」「週5日～6日」と回答かつ1日当たりの飲酒量「1合以上」と回答した者[女性50-64歳]

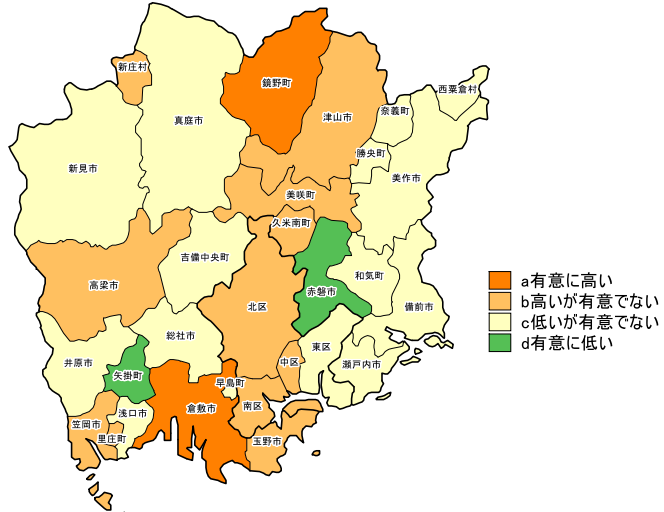


食道がん 入外計[女性 50～64歳]協会けんぽ+国保

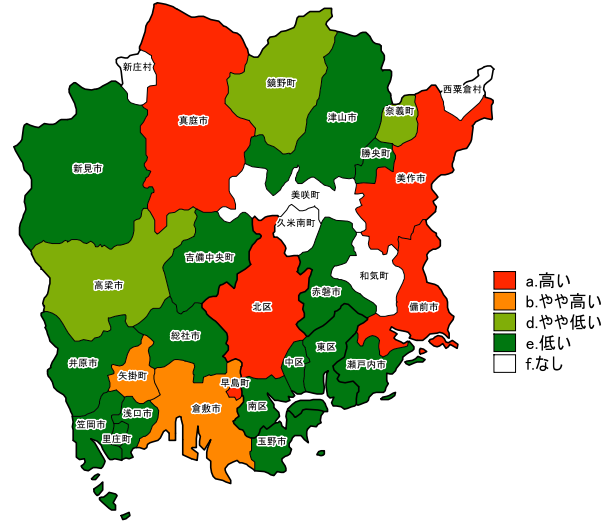
※標準化該当比および一人当たり医療費は、岡山県全体の結果(基準)と各市町村の結果を比較したものである。
 ※資料:2024年度協会けんぽ岡山支部生活習慣病予防健診結果と、2024年度岡山県内市町村国民健康保険特定健診結果、2024年度高齢者健診結果を合算したデータ
 ※資料:2024年度協会けんぽ岡山支部医療費情報と、2024年度岡山県内市町村国民健康保険医療費情報、2024年度岡山県後期高齢者医療制度医療費情報を合算したデータ

一人当たり標準化該当比・医療費比(基準：岡山県)

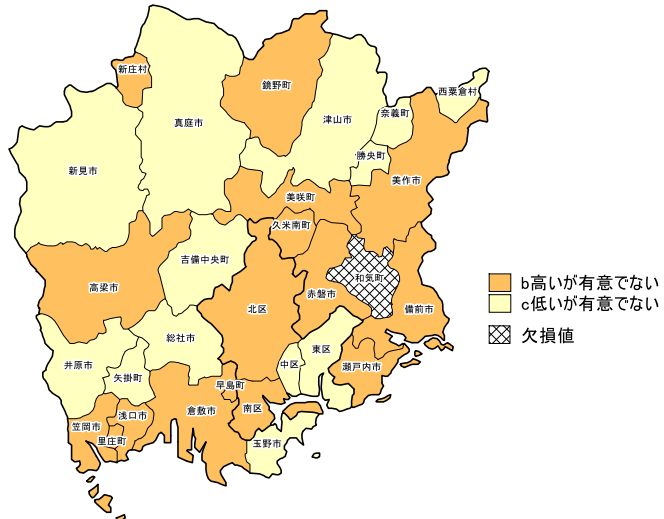
⑤ 飲酒習慣要改善者・食道がん [女性]



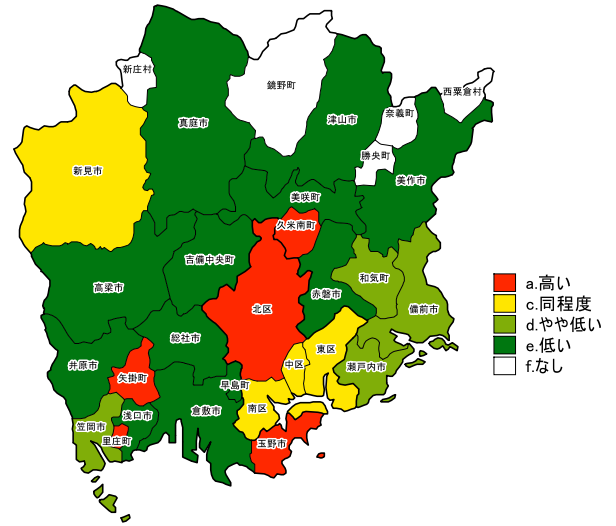
飲酒頻度①「毎日」「週5日～6日」と回答かつ1日当たりの飲酒量「1合以上」と回答した者[女性65-74歳]



食道がん 入外計[女性 65～74歳]協会けんぽ+国保



飲酒頻度①「毎日」「週5日～6日」と回答かつ1日当たりの飲酒量「1合以上」と回答した者[女性75歳以上]



食道がん 入外計[女性 75歳以上]後期高齢

※標準化該当比および一人当たり医療費は、岡山県全体の結果(基準)と各市町村の結果を比較したものである。
 ※資料: 2024年度協会けんぽ岡山支部生活習慣病予防健診結果と、2024年度岡山県内市町村国民健康保険特定健診結果、2024年度高齢者健診結果を合算したデータ
 ※資料: 2024年度協会けんぽ岡山支部医療費情報と、2024年度岡山県内市町村国民健康保険医療費情報、2024年度岡山県後期高齢者医療制度医療費情報を合算したデータ